

# Helyi Esélyegyenlőségi Program

Györe Község Önkormányzata



2019-2023

## Tartalom

Helyi Esélyegyenlőségi Program (HEP).....	3
Bevezetés .....	3
A település bemutatása .....	3
Értékeink, küldetésünk .....	9
Célok .....	9
A Helyi Esélyegyenlőségi Program Helyzetelemzése (HEP HE) .....	11
1. Jogszabályi háttér bemutatása .....	11
2. Stratégiai környezet bemutatása .....	11
3. A mélyszegénységben élők és a romák helyzete, esélyegyenlősége.....	15
4. A gyermekek helyzete, esélyegyenlősége, gyermekszegénység .....	37
5. A nők helyzete, esélyegyenlősége.....	49
6. Az idősek helyzete, esélyegyenlősége.....	57
7. A fogyatékkal élők helyzete, esélyegyenlősége .....	65
8. Helyi partnerség, lakossági önszerveződések, civil szervezetek és for-profit szereplők társadalmi felelősségvállalása .....	69
9. A helyi esélyegyenlőségi program nyilvánossága.....	71
A Helyi Esélyegyenlőségi Program Intézkedési Terve (HEP IT).....	72
1. A HEP IT részletei .....	72
A helyzetelemzés megállapításainak összegzése.....	72
A beavatkozások megvalósítói .....	73
Jövőképünk.....	73
Az intézkedési területek részletes kifejtése .....	74
2. Összegző táblázat - A Helyi Esélyegyenlőségi Program Intézkedési Terve (HEP IT) .....	80
3. Megvalósítás .....	83
A megvalósítás előkészítése .....	83
A megvalósítás folyamata .....	83
Monitoring és visszacsatolás.....	85
Nyilvánosság.....	86
Érvényesülés, módosítás.....	87
4. Elfogadás módja és dátuma .....	89

## Helyi Esélyegyenlőségi Program (HEP)

### Bevezetés

Összhangban az Egyenlő Bánásmódról és az Esélyegyenlőség Előmozdításáról szóló 2003. évi CXXV. törvény, a helyi esélyegyenlőségi programok elkészítésének szabályairól és az esélyegyenlőségi mentorokról szóló 321/2011. (XII. 27.) Korm. rendelet és a helyi esélyegyenlőségi program elkészítésének részletes szabályairól szóló 2/2012. (VI. 5.) EMMI rendelet rendelkezéseivel, Györe Község Önkormányzata Esélyegyenlőségi Programban rögzíti az esélyegyenlőség érdekében szükséges feladatokat.

Az önkormányzat vállalja, hogy az elkészült és elfogadott Esélyegyenlőségi Programmal összehangolja a település más dokumentumait<sup>1</sup>, valamint az önkormányzat fenntartásában lévő intézmények működtetését. Vállalja továbbá, hogy az Esélyegyenlőségi Program elkészítése során bevonja partneri kapcsolatrendszerét, különös tekintettel a köznevelés állami és nem állami intézményfenntartóira.

Jelen helyzetelemzés az Esélyegyenlőségi Program megalapozását szolgálja.

### A település bemutatása

#### Györe község története

Györe község Baranya és Tolna megye határán a Mecsek lábánál fekszik. Megközelíteni a Bonyhád-Dombóvárral összekötött útról lehet. A község történelmi múltja 1100-as évekre nyúlik vissza. A lakosság összetétele ősmagyar, majd törökdúlás után mintegy 20%-ban sváb. A magyar ajkúak katolikus vallásúak, a német nemzetiségűek evangélikusok.

A község környékét tízezer évvel ezelőtt a keleti gravetti nép lakta, az utolsó, amelyet az ősembernek tartottak. Pattintott parányi kőszökeik kerültek elő a györei határ Boczok dűlőjéből. Az új kőkorból a dunántúli szalagdíszes edények népe, majd a lengyeli műveltség népe élt ezen a vidéken. A réz- és bronzkorból megtalálták a mészbetétes edények népe jellegzetes kerámiáit. A vaskorból itt nincsenek emlékek. Gepida leleteket találtak a germán törzsek idejéből. Az avarokból sincs régészeti emlék, csakúgy mint a honfoglalás korából. Korai okleveles említése 1235-ben történt. A néphit szerint a falu jelenlegi neve egy török időbeli lovardára utal. A györieiek ugyanis a hajdina termesztése mellett csikónevelésükről voltak híresek. A falu az 1333-1337. évi pápai tizedjegyzékben is szerepel, tehát templomos hely volt. A törökdúlás után németek érkeztek a községbe, akiket 1946-ban kiépítettek. A települést régi magyar családok lakják.

Györének egykor két temploma is volt. Középkori katolikus 1794-ben lebontották, de alapfalai még 1829-ben is álltak. Új templom a régi helyére épült, 1844-ben szentelték fel. Az 1990-ben megépült evangélikus templomot, amely a németek kitelepítése után sokáig romos állapotban állt, 1994-ben „templomiskolaként” újjátotta fel az önkormányzat.

<sup>1</sup> Költségvetési koncepció, Gazdasági program, Szolgáltatástervezési koncepció, Településfejlesztési stratégia, Településrendezési terv, Településszerkezeti terv, Településfejlesztési koncepció

A II. világháborút követően kitelepítés utána svábok helyébe székely katolikusok érkeztek. A lakosság lélekszáma általában 800 fő körül mozgott. Az a népességszám az úgynevezett városiasodás időszakára jellemző. A 60-70-es évek körzetesítése következtében az általános iskola Izménybe került, a közigazgatás pedig a Községi Közös Tanács formájában Györébe. A rendszerváltozást megelőzően 1980-ban két település közigazgatásilag szétvált, az iskola pedig visszakerült Györébe. Ezekről az évektől kezdve a község gyorsabban fejlődésnek indult.

#### A Település mai bemutatása

Györe a Bonyhádi kistérséghez tartozik. Bonyhádtól - a kistérségi központtól - 18 km, Szekszárdtól - a megyeszékhelytől- 48 km-re található, északon Izménnyel, délen a már Baranya megyéhez tartozó Mázával határos.

A település belterületének nagysága 67 Ha, külterülete 1070 ha. Ivóvize tiszta, talaja, levegője tiszta, tartós zajterhelés nem áll fenn.

A település infrastrukturálisan fejlett, vezetékes ivóvízzel, vezetékes gázzal, kábeltelevíziós-, telefonhálózattal, és szennyvízhálózattal rendelkezik. Úthálózata, víz és csatorna rendszere a község egész területén megoldott, ahogyan a kommunális hulladékszállítás is. A szélessávú Internet hozzáférés mindenki számára elérhető a településen.

A lakosság nagyobb hányada nyugdíjas. A településen régebben működő szövetkezet megszűnt, ez közel 20 megváltozott munkaképességű embernek biztosított munkahelyet a faluban és környező településeken élőknek (Izmény, Máza, Szászvár). Továbbá a Sabona Cipőüzem is bezárta kapuit, amely több mint 10 évig működött a községben munkát adva, mintegy 50-60 embernek. A közeli városokban Bonyhádon, Nagymányokon, Szászváron (bánya bezárás, cipőgyárak) szintén megszűntek üzemek, amelyek megélhetést biztosítottak a családok számára.

Vasúti megállóhellyel nem rendelkezik a település. A legközelebbi vasútállomás a kb. 3 km-re lévő Máza állomás. A település közúti megközelítése autóbusszal és gépjárművel közúton lehetséges. Györe jó mezőgazdasági adottságokkal, értékes termőtalajjal, állattartási és növénytermesztési hagyományokkal rendelkező község.

A külterület felhasználásában a szántóföldi termelés dominál, amely mellett gyümölcsösöket és kisebb gyepsávokat is találunk csatlakozva a szomszédos települések hasonló művelésű területeihez.

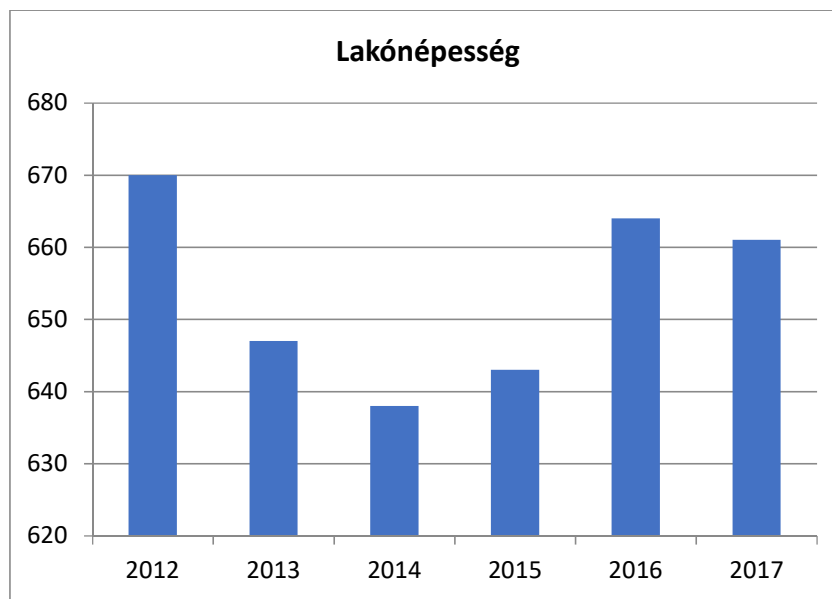
Györe községben általános iskola működik. Az 1909-ben épült evangélikus templom, amely a németek kitelepítése után hívó nélkül maradt, sokáig romos állapotban állt. Az önkormányzat megvásárolta az Evangélikus Egyháztól, majd felújította. 1994-ben nyitotta meg kapuit Templomiskola néven a kisdíjak előtt. A megoldás Európa szerte egyedülálló. Az iskola azóta is 8 osztállyal működik. A törvényi változásoknak köszönhetően a Templomiskola épülete és működtetése 2013. január 1-én állami tulajdonba került át.

A községben a művelődési ház és könyvtár is működik az önkormányzat fenntartásával. A község lakói 80 %-ban római katolikus vallásúak.

#### 1. számú táblázat - Lakónépesség száma az év végén

Év	Fő (TS 0101)	Változás
2012	670	bázis év
2013	647	96,6%
2014	638	98,6%
2015	643	100,8%
2016	664	103,3%
2017	661	99,5%

Forrás: TeIR, KSH-TSTAR

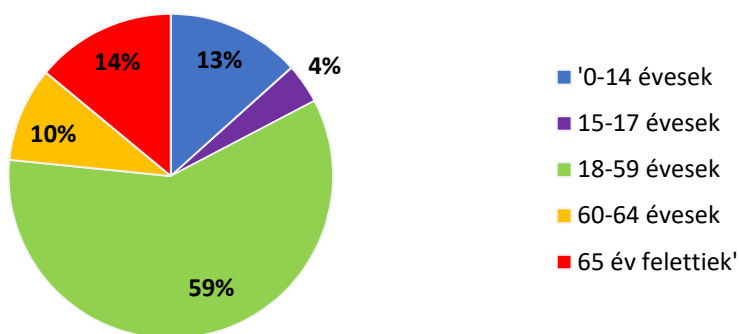


**2.1. számú táblázat - Állandó népesség összetétele nemek és korcsoportok szerint (a 2016-os év adatai)**

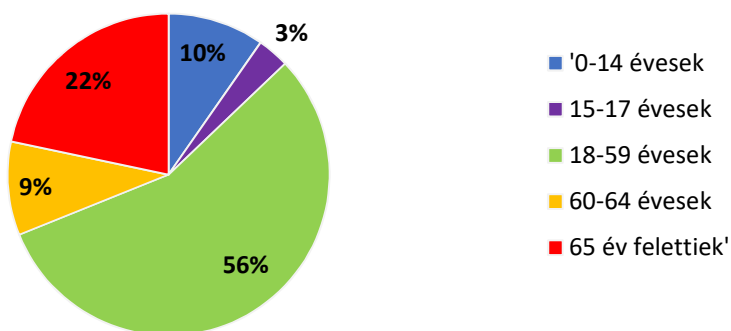
Korcsoport	Fő			Az állandó népességből a megfelelő korcsoportú nők és férfiak aránya (%)	
	Férfiak	Nők	Összesen (TS 0301)	Férfiak (TS 0303)	Nők (TS 0304)
<b>Állandó népesség száma</b> (férfiak TS 0300, nők TS 0302)	329	341	<b>670</b>	<b>49,10%</b>	<b>50,90%</b>
<b>0-2 évesek</b> (összes száma TS 0305, aránya TS 0316)					
<b>0-14 éves</b> (férfiak TS 0306, nők TS 0307)	44	33	77	6,57%	4,93%
<b>15-17 éves</b> (férfiak TS 0308, nők TS 0309)	13	11	24	1,94%	1,64%
<b>18-59 éves</b> (férfiak TS 0310, nők TS 0311)	195	191	386	29,10%	28,51%
<b>60-64 éves</b> (férfiak TS 0312, nők TS 0313)	31	32	63	4,63%	4,78%
<b>65 év feletti</b> (férfiak TS 0314, nők TS 0315)	46	74	120	6,87%	11,04%

Forrás: TeIR, KSH-TSTAR

### Állandó népesség - férfiak életkori megoszlása



### Állandó népesség - nők életkori megoszlása



### 2.2. számú táblázat - 15-17 éves gyermekek száma

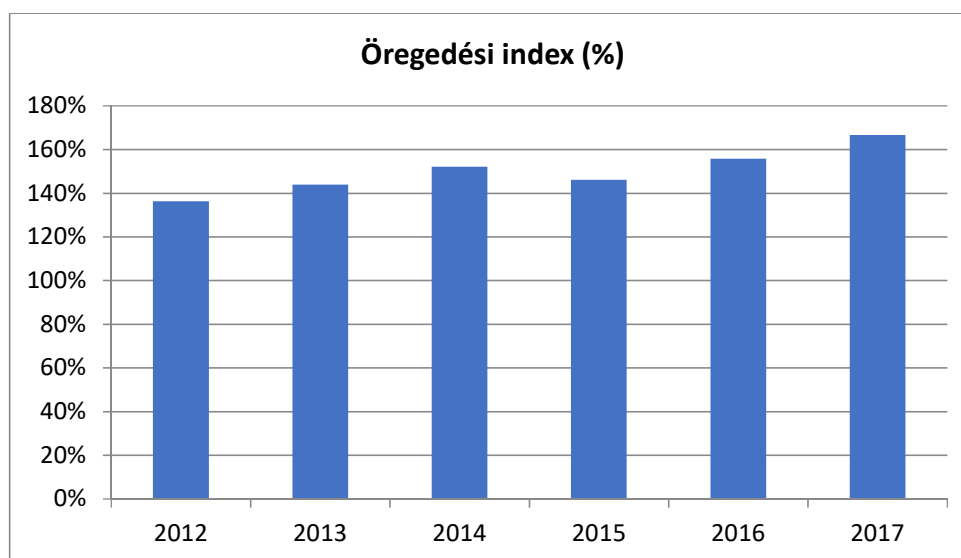
Korcsoport	Fő		Változás
	2001	2011	Fő
15 éves gyermekek száma	9	8	-1
16 éves gyermekek száma (TS 0501)	7	6	-1
17 éves gyermekek száma (TS 0502)	7	9	2
<b>Összesen</b>	<b>23</b>	<b>23</b>	<b>0</b>

Forrás: TEIR - KSH, Népszámlálási adatok

3. számú táblázat - Öregedési index

Év	65 év feletti állandó lakosok száma (fő) (TS 0328)	0-14 éves korú állandó lakosok száma (fő) (TS 0327)	Öregedési index (%) (TS 0401)
2012	109	80	136,25%
2013	105	73	143,84%
2014	108	71	152,11%
2015	114	78	146,15%
2016	120	77	155,84%
2017	125	75	166,67%

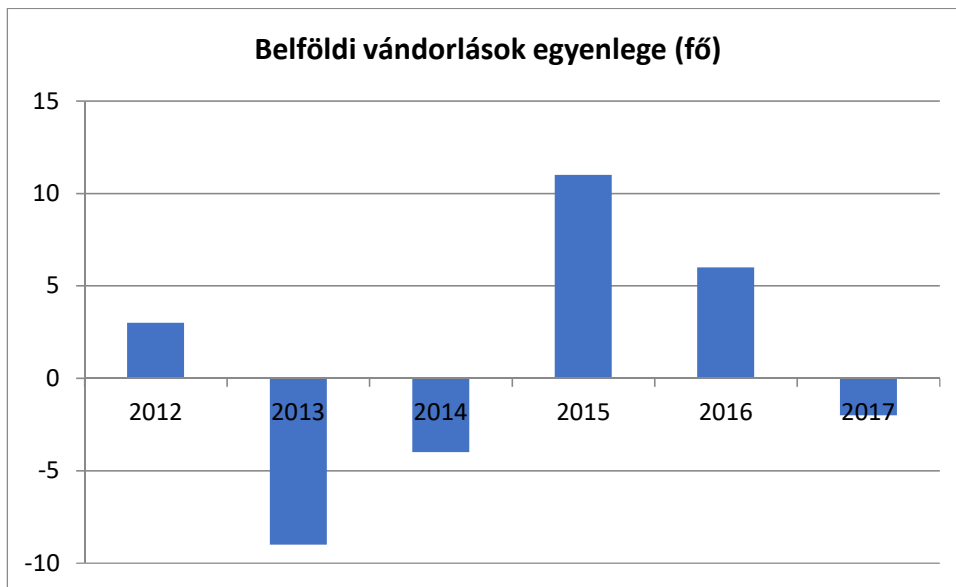
Forrás: TeIR, KSH-TSTAR



4. számú táblázat - Belföldi vándorlások

Év	Állandó jellegű odavándorlás (TS 0601)	Elvándorlás (TS 0600)	Egyenleg	Állandó oda-, és elvándorlások különbségének 1000 állandó lakosra vetített száma (TS 0602)
2012	17	14	3	0,003
2013	6	15	-9	-0,009
2014	13	17	-4	-0,004
2015	25	14	11	0,011
2016	28	22	6	0,006
2017	21	23	-2	-0,002

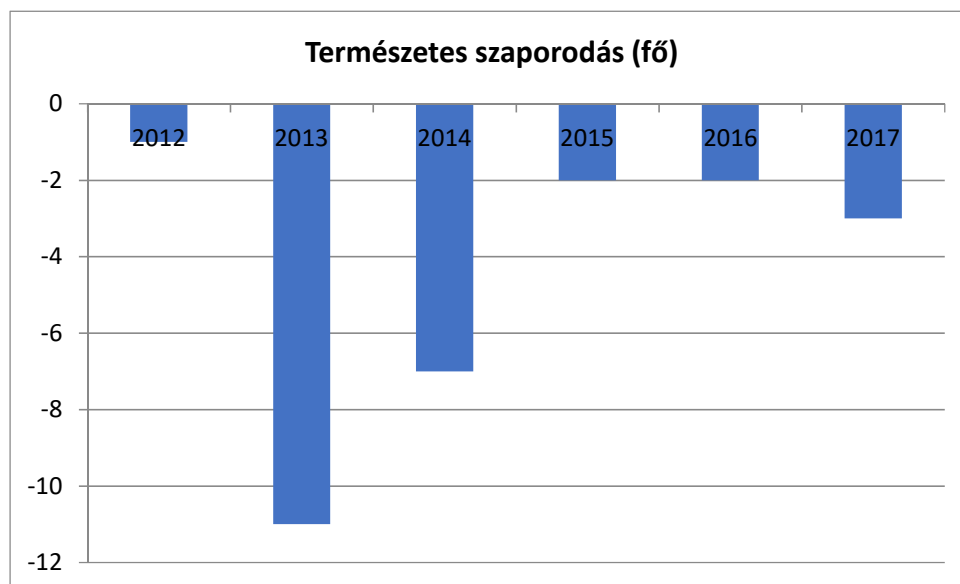
Forrás: TeIR, KSH-TSTAR



**5. számú táblázat - Természetes szaporodás**

Év	Éveszületések száma (TS 0701)	Halálozások száma (TS 0702)	Természetes szaporodás (fő) (TS 0703)
2012	3	4	-1
2013	3	14	-11
2014	3	10	-7
2015	9	11	-2
2016	6	8	-2
2017	4	7	-3

Forrás: TeIR, KSH-TSTAR



## Értékeink, küldetésünk

Az esélyegyenlőség minden ember számára fontos érték. Megléte előmozdítja és védi az esélyegyenlőséget minden ember számára (férfi és nő, idős és fiatal, egyedülálló szülők), és minden társadalmi csoport számára (kisebbségek, fogyatékos emberek, külföldi állampolgárok stb.)

Az esélyegyenlőség biztosítása a kormány, az állam, az önkormányzatok és intézményeik feladata. Az élet valamennyi területén meg kell előzni a hátrányos megkülönböztetést, és elő kell segíteni az egyes társadalmi csoportok tagjainak esélyegyenlőségét.

Györe Község Önkormányzata a település működését, fejlesztését meghatározó alapvető dokumentumaiban folyamatosan érvényesíti az esélyegyenlőségi szempontokat.

Célunk, hogy a településen élők számára elérhetővé tegye a közszolgáltatásokat, biztosítsa az idősek, a fogyatékkal élők és a hátrányos helyzetű polgárok esélyegyenlőségét az élet különböző területein. Így a:

- tanulásban,
- a munkához jutásban,
- a szociális és egészségügyi ellátásban

Ennek érdekében, a fenti célok minél hatékonyabb és eredményesebb megvalósítása érdekében megalkotja a társulási esélyegyenlőségi programját: elemzi a településen élő hátrányos helyzetű csoportok helyzetének alakulását, meghatározza az e csoportok esélyegyenlőségét elősegítő célokat, a célok eléréséhez szükséges intézkedéseket, feladatokat.

## Célok

### A Helyi Esélyegyenlőségi Program átfogó célja

Györe település Önkormányzata az Esélyegyenlőségi Program elfogadásával érvényesíteni kívánja:

- az egyenlő bánásmód, és az esélyegyenlőség biztosításának követelményét,
- a közszolgáltatásokhoz történő egyenlő hozzáférés elvét,
- a diszkriminációmentességet,
- szegregációmentességet,
- a foglalkoztatás, a szociális biztonság, az egészségügy, az oktatás és a lakhatás területén a helyzetelemzés során feltárt problémák komplex kezelése érdekében szükséges intézkedéseket.

A köznevelési intézményeket – az óvoda kivételével – érintő intézkedések érdekében együttműködik az intézményfenntartó központ területi szerveivel (tankerülettel).

### A HEP helyzetelemző részének célja

Elsődleges célunk számba venni a 321/2011. (XII. 27.) Korm. rendelet 1. § (2) bekezdésében nevesített, esélyegyenlőségi szempontból fókuszban lévő célcsoportokba tartozók számát és arányát, valamint helyzetét a településen.

E mellett célunk a célcsoportba tartozókra vonatkozóan áttekinteni a szolgáltatásokhoz történő hozzáférésük alakulását, valamint feltárni az ezeken a területeken jelentkező problémákat.

További célunk meghatározni az e csoportok esélyegyenlőségét elősegítő feladatokat, és azokat a területeket, melyek fejlesztésre szorulnak az egyenlő bánásmód érdekében.

A célok megvalósításának lépéseit, azok forrásigényét és végrehajtásuk tervezett ütemezését az HEP IT tartalmazza.

### A HEP IT célja

Célunk a helyzetelemzésre építve olyan beavatkozások részletes tervezése, amelyek konkrét elmozdulásokat eredményeznek az esélyegyenlőségi célcsoportokhoz tartozók helyzetének javítása szempontjából.

További célunk meghatározni a beavatkozásokhoz kapcsolódó kommunikációt.

Szintén célként határozzuk meg annak az együttműködési rendszernek a felállítását, amely a programalkotás és végrehajtás során biztosítja majd a megvalósítás, nyomon követés, ellenőrzés-értékelés, kiigazítás támogató strukturális rendszerét, vagyis a HEP Fórumot és a hozzá kapcsolódó tematikus munkacsoportokat.

## 1. Jogszabályi háttér bemutatása

### 1.1 A program készítését előíró jogszabályi környezet rövid bemutatása

A helyi esélyegyenlőségi program elkészítését az egyenlő bánásmódról és az esélyegyenlőség előmozdításáról szóló 2003. évi CXXV. törvény (továbbiakban: Ebktv.) előírásai alapján végeztük. A program elkészítésére vonatkozó részletszabályokat a törvény végrehajtási rendeletei,

- a helyi esélyegyenlőségi programok elkészítésének szabályairól és az esélyegyenlőségi mentorokról” szóló 321/2011. (XII.27.) Korm. rendelet „2. A helyi esélyegyenlőségi program elkészítésének szempontjai” fejezete és
- a helyi esélyegyenlőségi program elkészítésének részletes szabályairól szóló 2/2012 (VI.5.) EMMI rendelet

alapján alkalmaztuk, különös figyelmet fordítva a

- a Magyarország helyi önkormányzatairól szóló 2011. évi CLXXXIX. törvény (továbbiakban: Möt.)
- a szociális igazgatásról és szociális ellátásokról szóló 1993. évi III. törvény (továbbiakban: Szt.)
- a foglalkoztatás elősegítéséről és a munkanélküliek ellátásáról szóló 1991. évi IV. törvény (továbbiakban: Ft.)
- a nemzetiségek jogairól szóló 2011. évi CLXXIX. törvény (továbbiakban: nemzetiségi törvény)
- az egészségügyről szóló 1997. évi CLIV. törvény (továbbiakban: Eütv.)
- a gyermekek védelméről és a gyámügyi igazgatásról szóló 1997. évi XXXI. törvény (továbbiakban: Gyvt.)
- a nemzeti köznevelésről szóló 2011. évi CXC. törvény (továbbiakban: Nkntv.)

előírásaira.

### 1.2 Az esélyegyenlőségi célcsoportokat érintő helyi szabályozás rövid bemutatása.

Györe Község Önkormányzatának nincs az esélyegyenlőségi célcsoportokat – mélyszegénységben élők és romák, gyermekek, nők, idősek, fogyatékkal élők – érintő helyi szabályozás.

## 2. Stratégiai környezet bemutatása

### 2.1 Kapcsolódás helyi stratégiai és települési önkormányzati dokumentumokkal, koncepciókkal, programokkal

Az önkormányzat vállalta, hogy az elkészült és elfogadott Esélyegyenlőségi Programmal összehangolja a település más dokumentumait<sup>2</sup>, valamint az önkormányzat fenntartásában lévő

<sup>2</sup> Költségvetési koncepció, Gazdasági program, Szolgáltatástervezési koncepció, Településfejlesztési stratégia, Településrendezési terv, Településszerkezeti terv, Településfejlesztési koncepció

intézmények működtetését. Vállalja továbbá, hogy az Esélyegyenlőségi Program elkészítése során bevonja partneri kapcsolatrendszerét, különös tekintettel a köznevelés állami és nem állami intézményfenntartóira.

## **2.2 A helyi esélyegyenlőségi program térségi, társulási kapcsolódásainak bemutatása**

### **Völgységi Önkormányzatok Társulása**

A települések önkormányzatai és lakossága arra társult, hogy jobb életfeltételeket, közszolgáltatási hozzáférést és munkakörülményeket biztosítson a területen élő embereknek.

**Györe Község** a Völgységi Önkormányzatok Társulás tagja. A többcélú Önkormányzati Kistérségi Társulás 21 település összefogásával jött létre 2004. június 23-án, hogy segítse kb. 30 ezer ember mindennapi életét. A kistérségi társulásunk fő feladata a 21 településen a közszolgáltatás megszervezése, a hatékonyság növelése, az esélyegyenlőség biztosítása.

### **A Társulás az alábbi feladat- és hatáskörök ellátása érdekében jön létre:**

- Közoktatási feladatok szervezése és ellátása, ezen belül legfontosabb a pedagógiai szakszolgálati feladatok szervezése és ellátása
- Az egészségügyi alapellátás együttes szervezése, ezen belül: hétközi és hétvégi háziorvosi ügyelet.
- Személyes gondoskodás körébe tartozó gyermekjóléti alapellátások:
  - gyermekjóléti szolgáltatás,
  - gyermekek napközbeni ellátása,
  - gyermekek átmeneti gondozása.
- A szociális ellátások:
  - családsegítés
  - közösségi ellátás
  - támogató szolgálat
  - jelzőrendszeres házi segítségnyújtás
  - fogyatékosok nappali ellátása
- Belső ellenőrzési feladatok ellátása
- Nyilvános könyvtári feladatok
- Területfejlesztési feladatok és a kistérségi területfejlesztési projektek megvalósítása

A többcélú kistérségi társulás területfejlesztési feladatkörében összehangolja a Társulás tagjai, azok területfejlesztési társulásai és a kistérség területén működő gazdasági szervezetek fejlesztési elképzeléseit. Ennek érdekében a Társulási Tanács a kistérségi területfejlesztési feladatok tekintetében kistérségi fejlesztési tanácsként jár el. A társulás székhelye: 7150 Bonyhád, Szabadság tér 1. Jogállása szerint önálló jogi személy, így a gazdálkodására a költségvetési szervek működésére vonatkozó jogszabályok az érvényesek.

Tolna megye legnagyobb földrajzi tájegysége a Tolnai-dombság, amelynek a kiemelkedő-lesüllyedő blokkjait folyók, patakok szabdalják fel. A Tolnai-dombság kistájainak egyike az erősen tagolt Völgység. A Völgység neve sokat elárul a felszínéről: a völgyekben kisebb-nagyobb falvak, községek, kisváros található.

A kistérség területén régi idők óta jelentős szerepet kapott a szőlőtermelés és az erdészet, valamint az állattenyésztés. A Völgység mai gazdasági szerkezetét is alapvetően meghatározzák a hagyományos termelőágak, de ezek ma már kiegészülnek a szolgáltató szektor újabb egységeivel. Utóbbi egyre nagyobb szerepet kap a kistérség gazdasági életében csakúgy, mint a könnyűipar térhódítása.

A társulás területén jellemzően a mikro vállalkozások vannak jelen. A kis- és középvállalkozások főleg Bonyhádon működnek. A cégek különböző profillal rendelkeznek, a legjelentősebbek főleg a mezőgazdaság, bortelemelés és az állattenyésztés (elsősorban a szarvasmarhatartás) területén alakultak ki, de mellettük megjelennek a kereskedelmi és ipari vállalkozások is. A kistérség 15 települése a Tolnai borvidék völgységi körzetének része, amelyhez 946 hektár szőlőterület tartozik. A kistérség mezőgazdasági termelésében alapvetően meghatározó a szántóföldi növénytermesztés és az állattenyésztés.

A Völgységi Többcélú Kistérségi Társulás településein a történelmének megfelelően ma is több nemzetiségű, vallású, szokású, kultúrájú népcsoportok élnek. A múltban megjelentek itt szerbek, német nemzetiségűek, bukovinai székelyek, felvidékiek, romák, magyarok. Az idők folyamán ezek a csoportok megmaradtak a térségben, letelepedtek, életüket a Völgység feltételeihez igazították és ma is egymás mellett léteznek, dolgoznak a különböző kisebbségek és a többségi társadalom tagjai.

### Ma a Völgység 21 települése a többcélú kistérségi társulás tagja.

#### **A társult települések:**

- Aparhant,
- Bátaapáti,
- Bonyhád,
- Bonyhádvarasd,
- Cikó,
- Grábóc,
- Györe,
- Izmény,
- Kakasd,
- Kisdorog,
- Kismányok,
- Kisvejte,
- Lengyel,
- Mórág,
- Mócsény,
- Mucsfa,
- Nagymányok,
- Nagyvejte,
- Tevel,
- Váralja,
- Závod.



### **2.3 A települési önkormányzat rendelkezésére álló, az esélyegyenlőség szempontjából releváns adatok, kutatások áttekintése, adathiányok kimutatása**

A helyi Esélyegyenlőségi Program elkészítését a TEIR – Az Országos Területfejlesztési és Területrendezési Információs Rendszer- adatbázisból, a Központi Statisztikai Hivatal, Munkaügyi Hivatal nyilvántartásaiból gyűjtöttük össze. Vannak azonban olyan területek, amelyről az információszerzés még nehézkes.

### 3. A mélyszegénységben élők és a romák helyzete, esélyegyenlősége

A magyarországi romák kétségkívül az ország legkiszolgáltatottabb társadalmi csoportjai közé tartoznak. A mintegy 6-700 ezres roma népesség négyötöde él létminimum alatt, többségük társadalmi és fizikai értelemben is szegregált, vagy szegregálódó településeken, településrészekben él. Lakáskörülményeik évtizedekre vannak a magyarországi átlagtól, oktatási és munkaerő-piaci esélyeik jóval alacsonyabbak a nem romákénál, egészségügyi helyzetük katasztrofális.

A romák helyzetét pusztán a fenti jellemzőkkel meghatározni – az őket körülölelő társadalmi előítéletek hatásának számbavétele nélkül – pontosan mégsem lehet. A szociális létbizonytalanság mellett a kirekesztettség a legtöbb roma közös jellemzője, és e két jellemző együttthatója az a kilátástalan élethelyzet, amely jó eséllyel egész életükben távol tartja őket a társadalmi fősodortól.

Az egyre erősödő társadalmi feszültségek és az ezzel párhuzamosan megszaporodó radikális és szélsőséges megnyilvánulások is mutatják, a roma lakosság társadalmi integrációja ma sürgetőbb feladat, mint valaha. A helyzettel történő őszinte, közhelymentes szembenézés, valamint a felelős döntéshozatal nem várhat tovább helyi szinten sem. A romák széleskörű társadalmi kirekesztődésének erősödése az etnikai feszültségek kezelhetetlen mértékű kiéleződéséhez vezethet, egyszersmind súlyosan visszavetheti a település és az egész ország gazdasági teljesítőképességét.

Gyakori tévhit, hogy a romák (érdemtelenül) túltámogatottak, ezzel szemben kutatások igazolják, hogy sem a helyi, sem az országos hatáskörű különböző fejlesztési programokban nincs kellő mértékben reprezentálva a roma lakosság, sőt a célzottan romáknak szánt források is sokszor alacsony határfokkal érik el a célcsoportot.

A helyi esélyegyenlőségi program éppen abban segíthet, hogy megmutassa milyen eszközök egymásra építésével lehetséges valódi eredményeket elérni akár anélkül, hogy arra jelentős külön forrást biztosítanának.

A települési önkormányzatnak esélyegyenlőségi programja tervezésekor nem csak arra kell ügyelnie, hogy miként javítsa célprogramokkal, vagy többségi programokba történő integrálásuk révén a romák lakhatási, oktatási, szociális és egészségügyi helyzetét: olyan beavatkozásokat szükséges terveznie, amelyek egyszersmind oldják a romák kirekesztettségét is. Nem elég tehát például betonúttal ellátni a cigány telepet, szükség van a szegregációból történő kitörés útjainak megkönnyítésére is. Még a legjobban előkészített programok sem fogják elérni hatásukat, ha maguk a romák nem vonódnak be a programok előkészítésétől a végrehajtásig minden szinten.

A romák helyzetének vizsgálatakor óhatatlanul felmerülő alapprobléma, hogy hivatalos etnikai adatok nem, vagy csak korlátozott mértékben állnak rendelkezésre. A település Önkormányzatának a hatályos adatvédelmi jogszabályok betartásával arra kell törekednie, hogy minél több adatot gyűjtsön be a településen élő romák helyzetével kapcsolatban. Amennyiben az önkormányzat (illetve partnerei, intézményei) nem rendelkeznek pontos adatokkal, és ezek pótlása a tervezés időszakában nem megoldható, a beavatkozások irányultságának meghatározásához sokszor már az is elegendő lehet, ha megbecsülik az adott jellemző előfordulási gyakoriságát.

A mélyszegénység többdimenziós jelenség, amely megmutatkozik többek között a nagyon alacsony képzettségben és foglalkoztatottságban, az ebből következő súlyos megélhetési zavarokban, kihat a lakhatási, táplálkozási körülményekre, az érintettek egészségi állapotára, stigmatizál és kirekesztéshez vezet.

Magyarországon a mélyszegénységben élők területi elrendeződése nagyjából egybeesik a leghátrányosabb helyzetű kistérségek (továbbiakban LHH kistérség) területével. Ezen térségek leginkább az ország északkeleti részében található; Borsod-Abaúj-Zemplén megyében a Sajó és a

Bodrogköz közötti területen, valamint Szabolcs-Szatmár-Bereg megyében. Másik fontos térség a Dél-Dunántúl bizonyos részei, úgy, mint az Ormánság, vagy Tolna megyében a Tamási kistérség.

A fentiekből látható, hogy hazánkban a mélyszegénység fogalmát gyakran azonosítják a cigánysággal, holott a mélyszegénység nem egyértelműen bőrszín függő, bár kijelenthető, hogy a mélyszegénységben élők nagy része roma származású. Azokat a közösségeket, amelyek mélyszegénységbe süllyedtek a nagyon alacsony iskolázottság és foglalkoztatási ráta, erős települési, lakóövezeti térségi koncentráció és szegregáció miatt, az ezekből következő súlyos szociális deficit és a hátrányos társadalmi helyzet újratermelődésének nagyon nagy valószínűsége jellemzi.

A mélyszegénységből való kitörés rendkívül nehéz, mondhatni lehetetlen. A helyzetüket az is rontja, hogy rendkívüli elszigeteltségben élnek mind társadalmilag, mind gazdaságilag. Ebben nagy szerepe van az infrastruktúra helyenkénti fejletlenségének.

### 3.1 Jövedelmi és vagyoni helyzet

A 2005-ben végrehajtott jövedelem-felvétel mintája lehetőséget ad a területi különbségek vizsgálatára, a régiók, megyék közötti összehasonlításra.

Hosszú évek tapasztalatai alapján nem meglepő, hogy a fővárosban élők jövedelme lényegesen magasabb, mint az országos átlag. 2004-ben az egy főre jutó nettó jövedelem a fővárosban 27,5%-kal haladta meg az országos átlagot, amely további emelkedés az 1995-ös 26%-os különbséghez képest.

**Az egy főre jutó évi nettó jövedelem, megyénként és a fővárosban, 1995 és 2004**

Megnevezés	1995		2004	
	Forint	Ország összesen=100,0	Forint	Ország összesen=100,0
Budapest	270 874	125,6	1 002 790	127,5
Pest	209 315	97,0	797 945	101,4
Közép-Magyarország	249 766	115,8	924 907	117,6
Fejér	215 483	99,9	821 500	104,4
Komárom-Esztergom	207 455	96,2	817 878	104,0
Veszprém	200 643	93,0	755 299	96,0
Közép-Dunántúl	208 218	96,5	799 342	101,6
Győr-Moson-Sopron	216 111	100,2	816 921	103,8
Vas	223 893	103,8	710 185	90,3
Zala	216 061	100,2	748 444	95,1
Nyugat-Dunántúl	218 209	101,1	767 520	97,6
Baranya	220 223	102,1	730 059	92,8
Somogy	201 664	93,5	737 941	93,8
Tolna	224 344	104,0	728 262	92,6
Dél-Dunántúl	214 945	99,6	732 225	93,1
Borsod-Abaúj-Zemplén	189 771	88,0	685 010	87,1
Heves	195 927	90,8	774 772	98,5
Nógrád	188 975	87,6	718 451	91,3
Észak-Magyarország	191 195	88,6	713 509	90,7
Hajdú-Bihar	186 268	86,3	693 825	88,2
Jász-Nagykun-Szolnok	197 671	91,6	688 409	83,3
Szabolcs-Szatmár-Bereg	175 127	81,2	655 386	87,5
Észak-Alföld	185 238	85,9	678 213	86,2
Bács-Kiskun	201 189	93,3	735 803	93,5
Békés	200 172	92,8	710 646	90,3
Csongrád	219 422	101,7	744 318	94,6
Dél-Alföld	206 582	95,8	731 460	93,0
Megyék együtt	203 154	94,2	740 953	94,2
Ország összesen	215 732	100,0	786 636	100,0

A megyék jövedelmi sorrendjében a legjelentősebb negatív változást a Dél-Dunántúl tudhatja magáénak, annak köszönhetően, hogy Tolna és Baranya az egy főre jutó jövedelmeket tekintve jelentősen visszaesett a megyék közötti sorrendben.

Míg 1995-ben a megyék sorában 2. helyen álló Tolnában az egy főre jutó jövedelem 11%-kal haladta meg a régió akkori legrosszabb megyéjének, Somogynak az átlagát, 2004-re a sorrend megfordult, s a Dél-Dunántúl harmadik helyén lévő Tolna megye jövedelmei valamivel több, mint 1%-kal elmaradtak a somogyiaktól. Ebben a visszaesésben jelentős szerepet játszott a Tolnában meghatározó villamosenergia-ipari jövedelmek nemzetgazdasági átlaghoz viszonyított korábbi kiemelt helyének erőteljes mérséklődése.

A jövedelmek nagyságát, összetételét nem csupán az országon belüli területi elhelyezkedés befolyásolja, hanem az adott terület, településtípus munkaerő-piaci, demográfiai jellemzői, kulturális, oktatási hagyományai, színvonala.

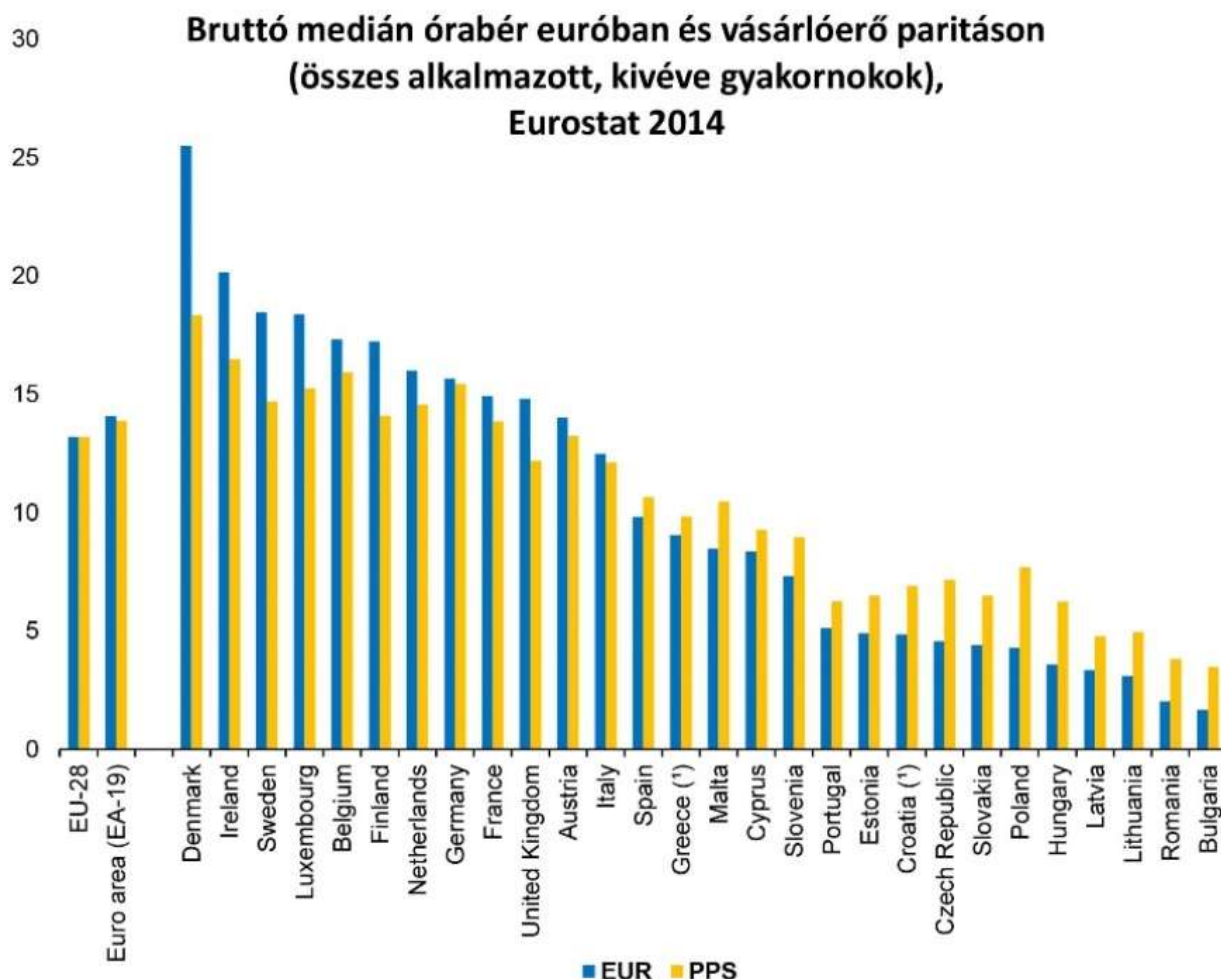
A fő jövedelmi típusok szerinti két legnagyobb csoportot az alkalmazásból származó jövedelemmel és a nyugdíjjal rendelkező háztartások alkotják.

**Alkalmazotti jövedelmek és a nyugdíjak egy főre jutó éves értékei, 1995, 2004**

Megnevezés	Alkalmazásból származó jövedelem		Nyugdíj	
	1995	2004	1995	2004
Budapest	188 361	1 049 876	61 599	965 123
Pest	124 074	828 424	45 533	744 712
Közép-Magyarország	166 318	1 241 967	56 090	884 912
Fejér	149 765	840 777	42 626	837 801
Komárom-Esztergom	120 812	830 608	52 509	794 032
Veszprém	120 822	794 019	48 580	712 187
Közép-Dunántúl	131 883	822 898	47 401	783 176
Győr-Moson-Sopron	136 123	818 183	46 282	811 628
Vas	137 542	738 225	43 165	669 348
Zala	129 385	764 864	46 823	704 616
Nyugat-Dunántúl	134 473	779 660	45 599	740 511
Baranya	115 301	760 872	53 394	735 185
Somogy	100 933	761 337	50 588	760 979
Tolna	134 248	731 858	45 908	669 624
Dél-Dunántúl	115 157	753 164	50 567	728 599
Borsod-Abaúj-Zemplén	97 007	734 760	51 843	710 625
Heves	100 745	813 821	56 684	753 875
Nógrád	93 898	762 935	53 498	668 719
Észak-Magyarország	97 422	761 159	53 354	712 902
Hajdú-Bihar	97 762	714 132	44 350	642 543
Jász-Nagykun-Szolnok	112 052	711 277	48 244	626 816
Szabolcs-Szatmár-Bereg	80 068	725 244	47 236	608 172
Észak-Alföld	95 085	717 051	46 483	624 395
Bács-Kiskun	97 224	717 839	45 585	693 575
Békés	98 676	772 674	50 460	670 282
Csongrád	123 067	766 383	51 344	700 852
Dél-Alföld	105 717	748 645	48 812	688 818
Megyék együtt	112 731	771 468	48 334	708 648
Ország összesen	126 778	821 893	50 798	750 847

Jelenlegi helyzet:

A hazai bérek még mindig jelentősen elmaradnak a nyugat-európai bérszintektől (vásárlóerő paritáson is). A munkaerő elvándorlásának egyik legfontosabb magyarázó oka éppen ez a különbség, a nyugati gazdaságok magasabb bérszintje. Az alacsonyabb béreket a közgazdászok általában az alacsonyabb termelékenységgel magyarázzák, fontos ugyanakkor megjegyezni, hogy a Magyarországon termelő külföldi nagyvállalatok (multik) esetében a fizetett munkabér alacsonyabb, mint amit a munka termelékenysége indokolna.



Annak ellenére, hogy a magyar bérek jelentősen elmaradnak a nyugat-európai bérszintektől, 49 935 milliárd forintra nőtt a háztartások pénzügyi vagyona az idei második negyedév végére, ami 1339 milliárd forintos növekedés az előző negyedévhez képest, éves alapon pedig 3954 milliárd a gyarapodás.

Regionális összehasonlításban a magyar háztartások kifejezetten jómódúnak számítanak a kötelezettségekkel csökkentett pénzügyi vagyont tekintve. A legutolsó rendelkezésre álló, 2016-os Eurostat adatok alapján a magyar háztartások nettó pénzügyi vagyona az azévi GDP 104,4 százalékán állt, ami 6,7 százalékal magasabb, mint egy évvel korábban. Ez az arány a horvát háztartások esetében 87,5 százalék, a cseheknél 81,3, a görögöknél 80,5, az íreknél 76,2, a finneknél 74, a szlovéneknek 70,7, az észteknél 70,2, a lengyeleknél 65,4, a románoknál 50,8, a szlovák háztartások nettó vagyona pedig csupán a GDP 41,2 százalékát érte el.

### 2.1.39. A teljes munkaidőben alkalmazásban állók havi bruttó átlagkeresete a nemzetgazdaságban\* (1/3)

Időszak	Nemzetgazdaság összesen	Ebből:						
		mezőgazdaság, erdőgazdaság, halászat	bányászat, kőfejtés	feldolgozóipar	villamosenergia-, gáz-, gőzellátás, légkondicionálás	vízellátás, szennyvíz gyűjtése, kezelése, hulladék-gazdálkodás, szennyeződésmérsítés	ipar	építőipar
		A-S	A	B	C	D	E	B+C+D+E
2018. J	310 817	228 265	329 081	326 837	471 251	266 727	328 097	235 504
F	306 507	222 256	316 203	312 199	491 975	272 836	315 849	230 272
M	331 505	238 261	333 778	340 126	612 003	299 309	346 669	242 618
Á	340 559	249 654	370 256	360 952	578 472	285 552	363 790	244 348
Mj	327 486	258 616	376 501	349 334	593 751	298 700	354 574	250 423
Jú	329 576	260 522	397 135	342 487	496 725	301 708	345 477	260 833
Jl	326 724	259 100	383 558	336 511	537 106	295 807	341 029	256 182
Au	321 172	256 037	381 055	335 904	527 107	295 596	340 070	247 120
Sz	322 752	258 562	365 227	331 641	477 873	290 521	334 235	250 666

### 2.1.39. A teljes munkaidőben alkalmazásban állók havi bruttó átlagkeresete a nemzetgazdaságban\* (2/3)

Időszak	Ebből:							
	kereskedelem, gépjárműjavítás	szállítás, raktározás	szálláshely-szolgáltatás, vendéglátás	információ, kommunikáció	pénzügyi, biztosítási tevékenység	ingatlanügyletek	szakmai, tudományos, műszaki tevékenység	adminisztratív és szolgáltatást támogató tevékenység
	G	H	I	J	K	L	M	N
2018. J	293 064	294 215	203 068	543 660	569 955	284 412	439 761	258 870
F	290 755	285 784	205 847	558 396	541 280	288 299	428 919	263 298
M	308 560	314 154	206 009	582 413	618 791	301 613	471 453	285 962
Á	305 608	307 770	210 972	592 736	772 744	316 750	482 878	270 447
Mj	299 693	320 673	214 557	540 540	550 762	326 675	454 127	274 099
Jú	302 273	303 696	208 854	560 435	565 644	315 261	460 337	281 796
Jl	300 666	303 382	210 662	554 517	585 437	316 685	446 182	272 417
Au	296 326	305 879	211 893	543 577	544 224	301 552	449 567	274 815
Sz	299 186	301 311	214 071	544 254	563 920	304 359	455 004	274 563

### 2.1.39. A teljes munkaidőben alkalmazásban állók havi bruttó átlagkeresete a nemzetgazdaságban\* (3/3)

Időszak	Ebből:						
	közigazgatás, védelem; kötelező társadalombiztosítás	oktatás	humán-egészségügyi, szociális ellátás	ezen belül:		művészet, szórakoztatás, szabadidő	egyéb szolgáltatás
				humán-egészségügyi ellátás	szociális ellátás		
O	P	Q	QA	QB	R	S	
2018. J	361 263	309 934	206 354	319 795	144 184	303 498	244 991
F	359 358	309 168	209 379	326 665	143 731	307 525	237 768
M	423 208	311 645	211 789	322 863	148 484	316 304	255 030
Á	431 283	318 854	214 129	332 440	147 960	330 224	252 945
Mj	377 660	321 583	215 105	331 864	149 354	333 364	268 128
Jú	386 489	327 943	218 021	333 696	151 644	338 634	252 649
Jl	397 754	322 939	220 964	332 866	153 105	324 518	273 444
Au	366 232	318 088	220 180	330 464	153 243	322 681	280 956
Sz	392 028	313 367	219 629	328 739	152 938	338 407	276 850

## 3.2 Foglalkoztatottság, munkaerő-piaci integráció

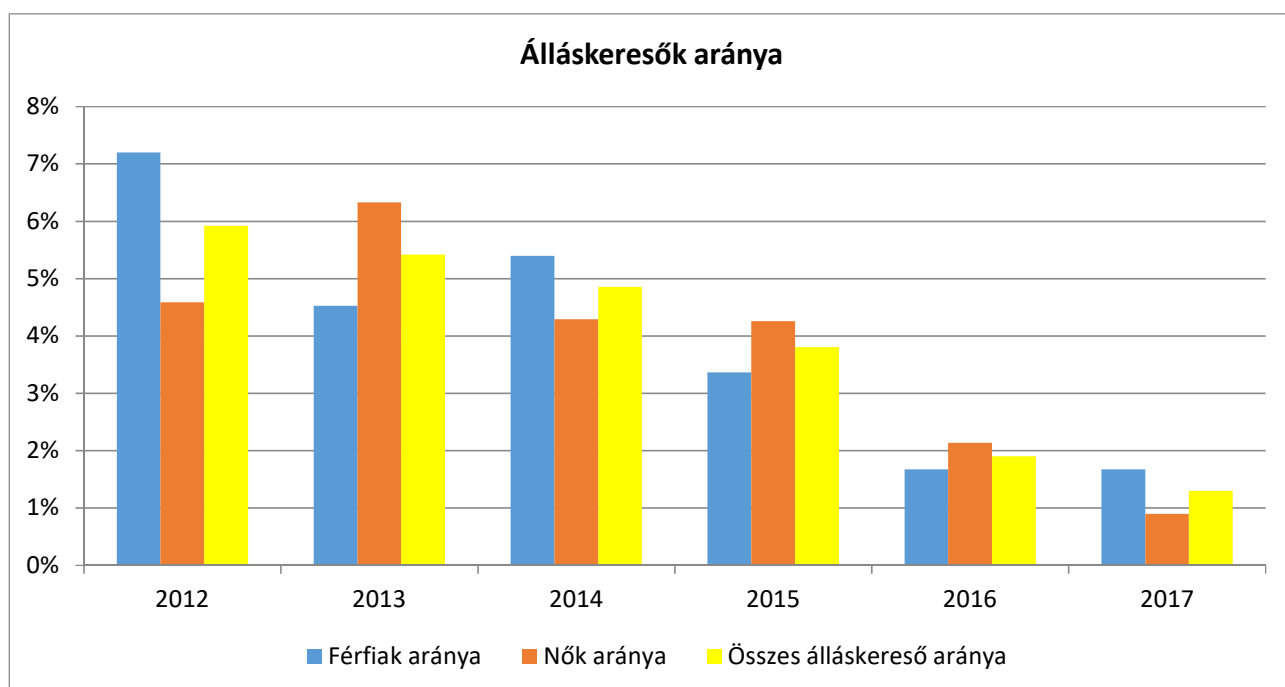
A HEP 1. számú mellékletében elhelyezett táblázatokba gyűjtött adatok, valamint a helyi önkormányzat a foglalkoztatás elősegítéséről és a munkanélküliek ellátásáról szóló 1991. évi IV. törvény (továbbiakban: Ft.) és a Möt-v-ben foglalt feladatai alapján településünkre jellemző foglalkoztatottságot, munkaerő-piaci lehetőségeket kívánjuk elemezni az elmúlt évek változásainak bemutatásával, a különböző korosztályok, illetve nemek szerinti bontásban. Az elemzést összevetjük térségi és országos adatokkal is.

a) foglalkoztatottak, munkanélküliek, tartós munkanélküliek száma, aránya

### 3.2.1. számú táblázat - Munkanélküliségi ráta nemek szerint

Év	15-64 év közötti állandó népesség (fő)			Regisztrált munkanélküliek/nyilvántartott álláskeresők száma (fő)					
	Férfi (TS 0803)	Nő (TS 0804)	Összesen	Férfi (TS 0801)		Nő (TS 0802)		Összesen	
	Fő	Fő	Fő	Fő	%	Fő	%	Fő	%
2012	250	240	490	18	7,2%	11	4,6%	29	5,9%
2013	243	237	480	11	4,5%	15	6,3%	26	5,4%
2014	241	233	474	13	5,4%	10	4,3%	23	4,9%
2015	238	235	473	8	3,4%	10	4,3%	18	3,8%
2016	239	234	473	4	1,7%	5	2,1%	9	1,9%
2017	239	223	462	4	1,7%	2	0,9%	6	1,3%

Forrás: TeIR, Nemzeti Munkaügyi Hivatal

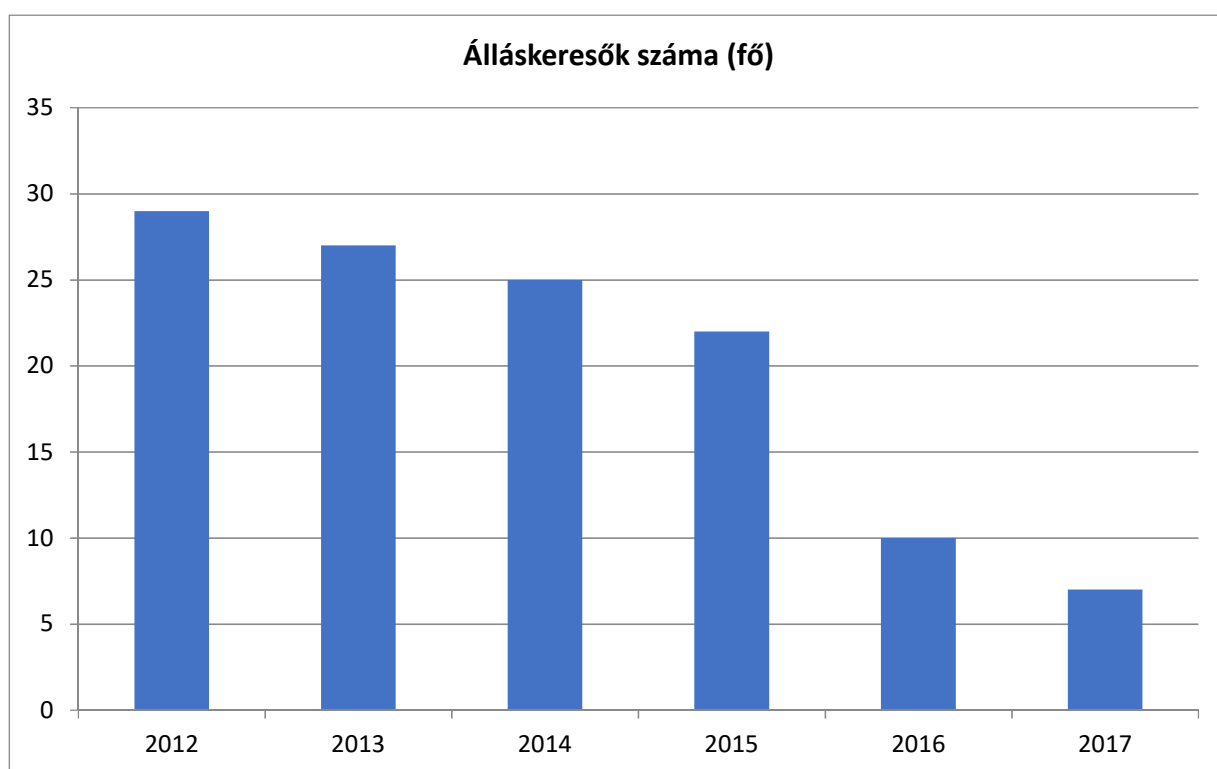


A fenti adatok a 15-64 év közötti lakónépességhez képest a nyilvántartott álláskeresők arányszámát mutatják a településen. A nemek szerinti megoszlás változó képet mutat. Hol a férfiak, hol a nők vannak kedvezőbb helyzetben.

3.2.2. számú táblázat - Regisztrált munkanélküliek/nyilvántartott álláskeresők száma korcsoportok szerint

Regisztrált munkanélküliek/ nyilvántartott álláskeresők száma összesen	Fő összesen	2012	2013	2014	2015	2016	2017
		29	27	25	22	10	7
20 év alatti (TS 1002)	Fő	2	3	1	2	0	0
	%	6,9%	11,1%	4,0%	9,1%	0,0%	0,0%
20-24 év (TS 1003)	Fő	2	3	6	5	2	2
	%	6,9%	11,1%	24,0%	22,7%	20,0%	28,6%
25-29 év (TS 1004)	Fő	7	5	1	2	1	2
	%	24,1%	18,5%	4,0%	9,1%	10,0%	28,6%
30-34 év (TS 1005)	Fő	1	5	5	6	3	0
	%	3,4%	18,5%	20,0%	27,3%	30,0%	0,0%
35-39 év (TS 1006)	Fő	5	2	4	2	1	1
	%	17,2%	7,4%	16,0%	9,1%	10,0%	14,3%
40-44 év (TS 1007)	Fő	2	2	3	0	2	1
	%	6,9%	7,4%	12,0%	0,0%	20,0%	14,3%
45-49 év (TS 1008)	Fő	4	2	3	2	0	1
	%	13,8%	7,4%	12,0%	9,1%	0,0%	14,3%
50-54 év (TS 1009)	Fő	5	4	2	1	1	0
	%	17,2%	14,8%	8,0%	4,5%	10,0%	0,0%
55-59 év (TS 1010)	Fő	1	1	0	2	0	0
	%	3,4%	3,7%	0,0%	9,1%	0,0%	0,0%
59 év feletti (TS 1011)	Fő	0	0	0	0	0	0
	%	0,0%	0,0%	0,0%	0,0%	0,0%	0,0%

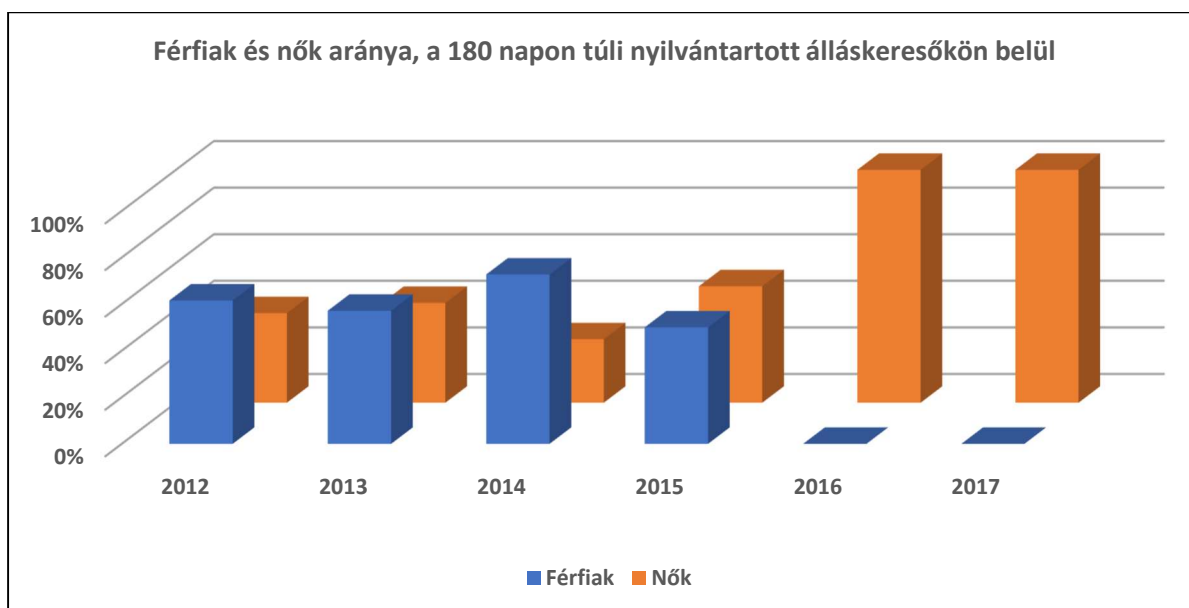
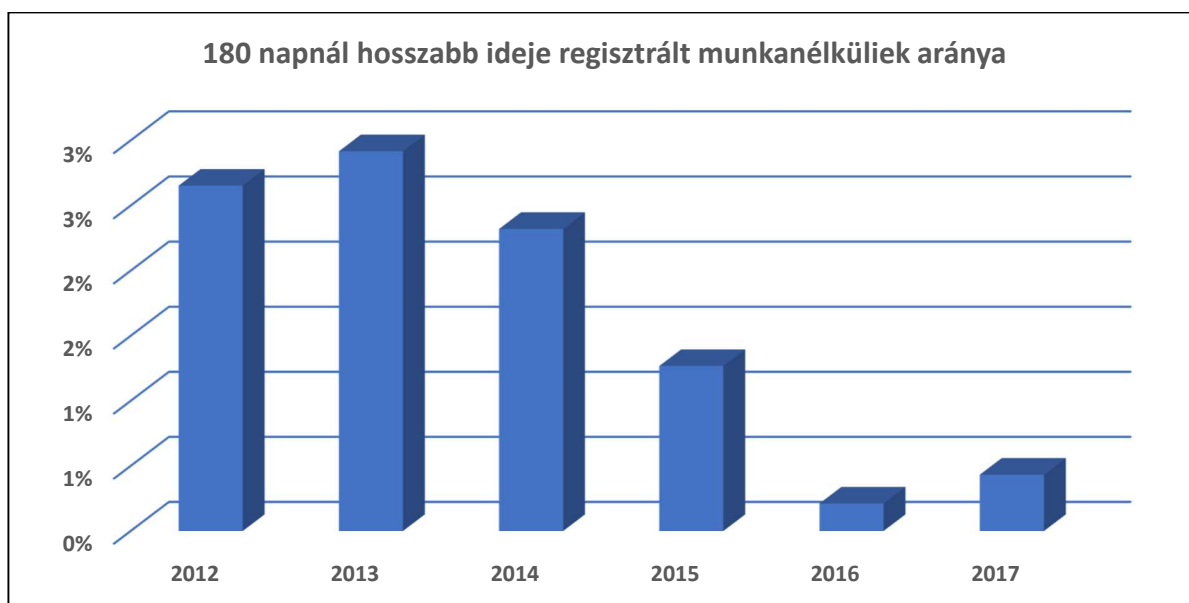
Forrás: TeIR, Nemzeti Munkaügyi Hivatal



**3.2.3. számú tábla - A 180 napnál hosszabb ideje regisztrált munkanélküliek/nyilvántartott álláskeresők száma és aránya nemek szerint**

Év	180 napnál hosszabb ideje regisztrált munkanélküliek aránya (TS 1501)	180 napon túli nyilvántartott álláskeresők száma nemek szerint			Nők és férfiak aránya, a 180 napon túli nyilvántartott álláskeresőkön belül	
	%	Férfi	Nő	Összesen	Férfiak	Nők
2012	2,653	8	5	13	61,5%	38,5%
2013	2,917	8	6	14	57,1%	42,9%
2014	2,321	8	3	11	72,7%	27,3%
2015	1,268	3	3	6	50,0%	50,0%
2016	0,211	0	1	1	0,0%	100,0%
2017	0,433	0	2	2	0,0%	100,0%

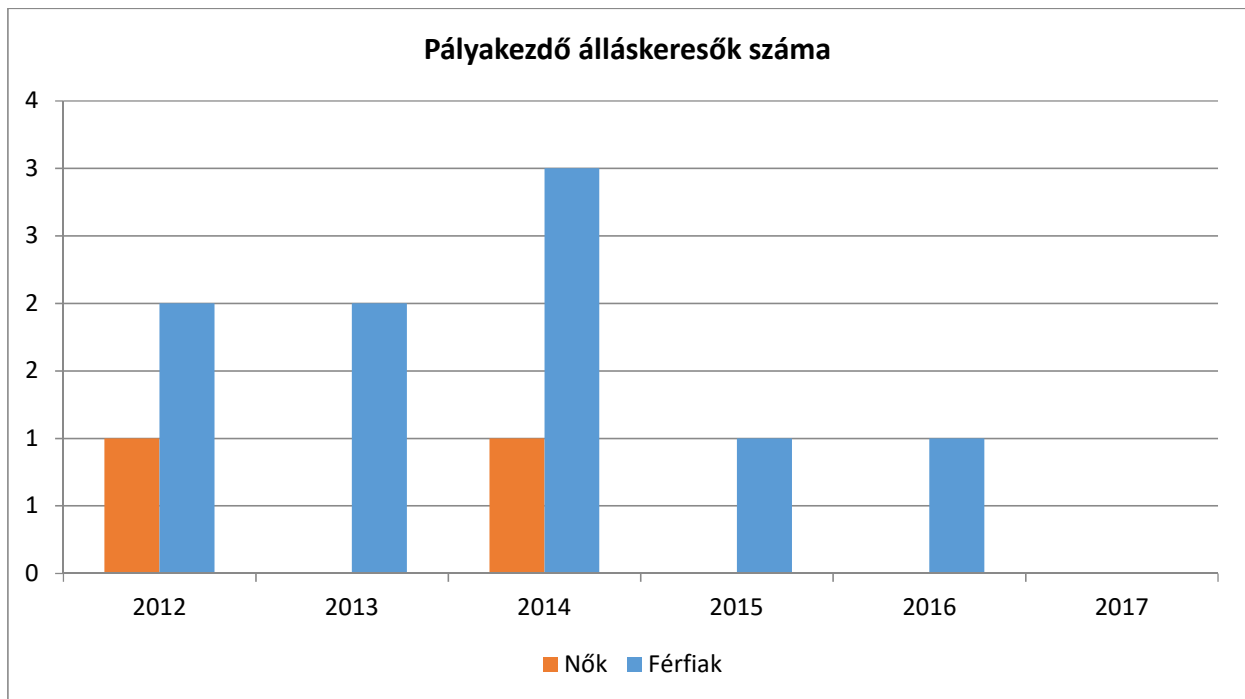
Forrás: TeIR, Nemzeti Munkaügyi Hivatal



**3.2.4. számú táblázat - Pályakezdő álláskeresők száma és a 18-29 éves népesség száma (A táblázat kitöltése és elemzése opcionális.)**

Év	18-29 évesek száma			Nyilvántartott pályakezdő álláskeresők száma					
	Férfi	Nő	Összesen	Férfi		Nő		Összesen	
	Fő	Fő	Fő	Fő	%	Fő	%	Fő	%
2012	57	48	105	2	3,5%	1	2,1%	3	2,9%
2013	57	46	103	2	3,5%	0	0,0%	2	1,9%
2014	51	43	94	3	5,9%	1	2,3%	4	4,3%
2015	51	46	97	1	2,0%	0	0,0%	1	1,0%
2016	50	49	99	1	2,0%	0	0,0%	1	1,0%
2017	53	48	101	0	0,0%	0	0,0%	0	0,0%

Forrás: TeIR, Nemzeti Munkaügyi Hivatal

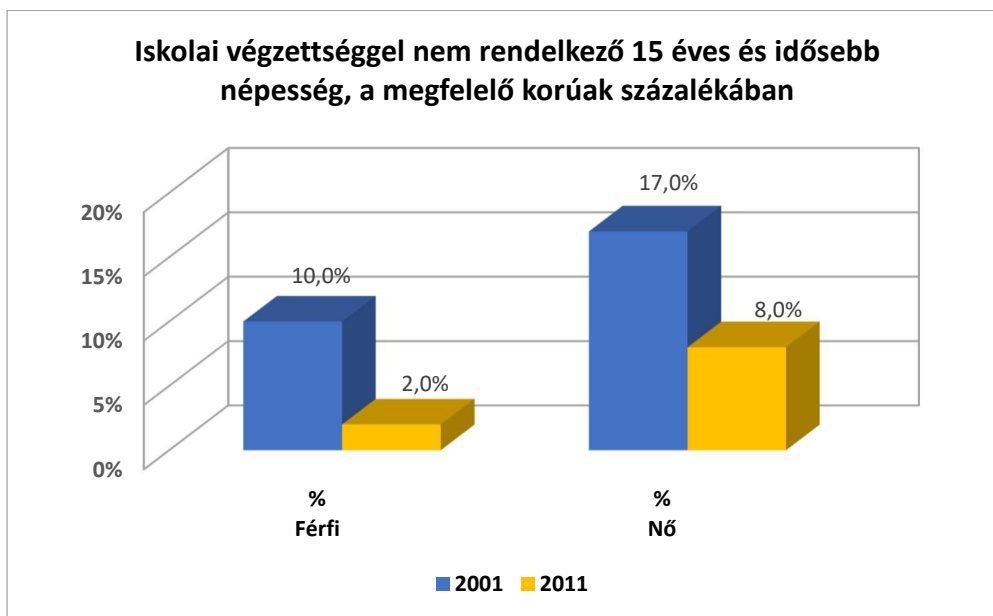


b) alacsony iskolai végzettségűek foglalkoztatottsága

**3.2.5. számú táblázat - Alacsonyan iskolázott népesség**

Év	Legalább az általános iskola 8. évfolyamát elvégzett 15 éves és idősebb népesség, a megfelelő korúak százalékában		Iskolai végzettséggel nem rendelkező 15 éves és idősebb népesség, a megfelelő korúak százalékában	
	Férfi (TS 1601)	Nő (TS 1602)	Férfi	Nő
	%	%	%	%
2001	90,0%	83,0%	10,0%	17,0%
2011	98,0%	92,0%	2,0%	8,0%

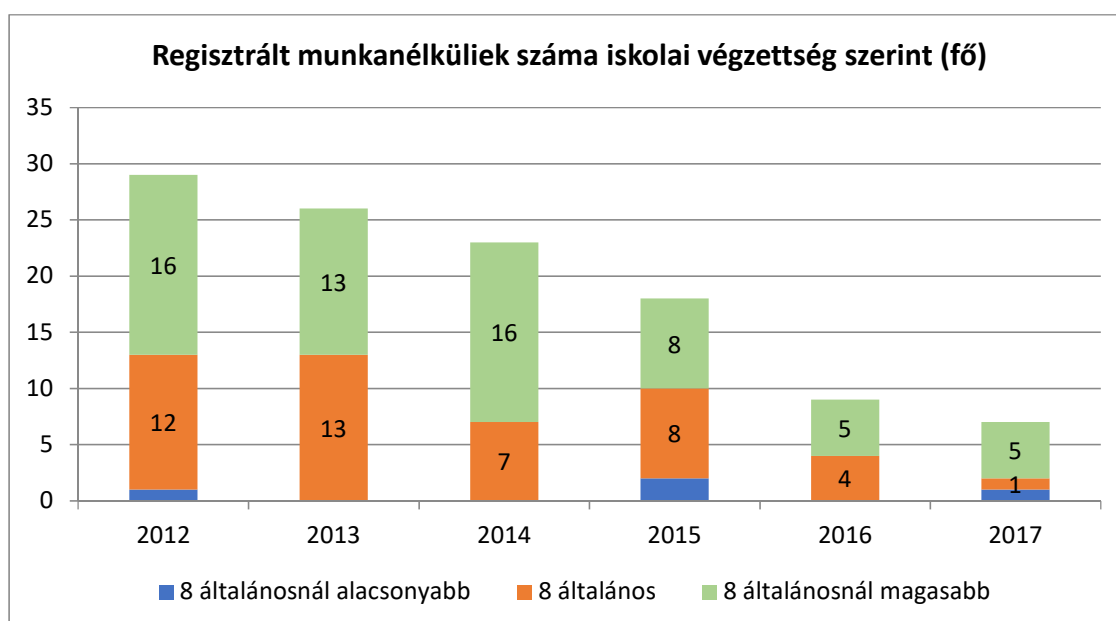
Forrás: TeIR, KSH Népszámlálás



**3.2.6. számú táblázat - Regisztrált munkanélküliek/nyilvántartott álláskeresők száma iskolai végzettség szerint**

Év	Regisztrált munkanélküliek/nyilvántartott álláskeresők száma összesen	Regisztrált munkanélküliek/nyilvántartott álláskeresők megoszlása iskolai végzettség szerint					
		8 általánosnál alacsonyabb végzettség (TS 0901)		Általános iskolai végzettség (TS 0902)		8 általánosnál magasabb iskolai végzettség (TS 0903)	
		Fő	%	Fő	%	Fő	%
2012	29	1	3,4%	12	41,4%	16	55,2%
2013	26	0	0,0%	13	50,0%	13	50,0%
2014	23	0	0,0%	7	30,4%	16	69,6%
2015	18	2	11,1%	8	44,4%	8	44,4%
2016	9	0	0,0%	4	44,4%	5	55,6%
2017	6	1	16,7%	1	16,7%	5	83,3%

Forrás: TeIR, Nemzeti Munkaügyi Hivatal



c) közfoglalkoztatás

A Munkaügyi Központ és a Családsegítő- és Gyermejjóléti Szolgálat nehezen tud segítséget nyújtani azoknak, akik nem rendelkeznek szakmával. A közfoglalkoztatás és az alternatív megélhetési lehetőségek megoldást jelenthetnek, mindenképpen kutatni kell a forrásokat, perspektívát e területeken.

d) a foglalkoztatáshoz való hozzáférés esélyének mobilitási, információs és egyéb tényezői (pl. közlekedés, potenciális munkalehetőségek, tervezett beruházások, lehetséges vállalkozási területek, helyben/térségben működő foglalkoztatási programok stb.)

A foglalkoztatás esélyeihez való hozzáférést segíti a munkaügyi kirendeltségeken a folyamatosan fennálló tanácsadás és információs szolgáltatás. Minden megjelenéskor (bármiféle célból) elsődleges szempont, hogy az ügyintézők igyekeznek az illetőnek megfelelő állásokat áttekinteni és felajánlani számára. Ezen kívül az információs szolgálatnál az aktuális elhelyezkedési tájékoztatást minden betérő (akár nem álláskereső is) megkaphatja, és meg is megkapja.

A kirendeltségeken és ha van aktuális állás, akkor az önkormányzatnál is rendelkezésre állnak a minden idevonatkozó információt tartalmazó falitáblák, amelyeken szintén az aktuális állásajánlatok megtalálhatóak. A kirendeltségen emellett ügyféltéri számítógép(ek) áll(nak) rendelkezésre szintén nem csak a helyi, de az országos szintű elektronikus álláskeresés céljából.

Györe a Bonyhádi kistérséghez tartozik. Bonyhádtól - a kistérségi központtól - 18 km, Szekszárdtól - a megyeszékhelytől- 48 km-re található, északon Izménnyel, délen a már Baranya megyéhez tartozó Mázával határos.

A település infrastrukturálisan fejlett, vezetékes ivóvízzel, vezetékes gázzal, kábeltelevíziós-, telefonhálózattal, és szennyvízhálózattal rendelkezik. Úthálózata, víz és csatorna rendszere a község egész területén megoldott, ahogyan a kommunális hulladékszállítás is. A szélessávú Internet hozzáférés mindenki számára elérhető a településen.

A lakosság nagyobb hányada nyugdíjas. A településen régebben működő szövetkezet megszűnt, ez közel 20 megváltozott munkaképességű embernek biztosított munkahelyet a faluban és környező településeken élőknek (Izmény, Máza, Szászvár). Továbbá a Sabona Cipőüzem is bezárta kapuit, amely több mint 10 évig működött a községben munkát adva, mintegy 50-60 embernek. A közeli városokban Bonyhádon, Nagymányokon, Szászváron (bánya bezárás, cipőgyárak) szintén megszűntek üzemek, amelyek megélhetést biztosítottak a családok számára.

Vasúti megállóhellyel nem rendelkezik a település. A legközelebbi vasútállomás a kb. 3 km-re lévő Máza állomás. A település közúti megközelítése autóbusszal és gépjárművel közúton lehetséges.

Györe jó mezőgazdasági adottságokkal, értékes termőtalajjal, állattartási és növénytermesztési hagyományokkal rendelkező község.

e) fiatalok foglalkoztatását és az oktatásból a munkaerőpiacra való átmenetet megkönnyítő programok a településen; képzéshez, továbbképzéshez való hozzáférésük

Önkormányzatunknak nincsenek e területen rendelkezésre álló adatai az elemzéshez, tekintettel arra, hogy a vonatkozó adatok, adattáblák kitöltése jogszabályban nem előírt kötelezettség az önkormányzatok helyi esélyegyenlőségi programjainak megalkotása során.

f) munkaerő-piaci integrációt segítő szervezetek és szolgáltatások feltérképezése (pl. felnőttképzéshez és egyéb munkaerő-piaci szolgáltatásokhoz való hozzáférés, helyi foglalkoztatási programok)

A felnőtt szakképzéshez történő hozzáférést a településen egy intézmény sem biztosítja. A gimnáziumi érettségi megszerzése a felnőttképzésben a községben nem lehetséges.

**3.2.7. számú táblázat - Felnőttoktatásban résztvevők**

Év	Általános iskolai felnőttoktatásban tanulók száma (TS 3401)	8. évfolyamot eredményesen befejezte a felnőttoktatásban (TS 3301)	
	Fő	Fő	%
2012	0	0	#ZÉRÓOSZTÓ!
2013	0	0	#ZÉRÓOSZTÓ!
2014	0	0	#ZÉRÓOSZTÓ!
2015	0	0	#ZÉRÓOSZTÓ!
2016	0	0	#ZÉRÓOSZTÓ!
2017	0	0	#ZÉRÓOSZTÓ!

Forrás: TeIR, Területi Államháztartási és Közigazgatási Információs Szolgálat (TÁKISZ)

**3.2.8. számú táblázat - Felnőttoktatásban résztvevők száma középfokú iskolában**

Év	Középfokú felnőttoktatásban résztvevők összesen	Szakiskolai felnőttoktatásban résztvevők száma (TS 3501)		Szakközépiskolai felnőttoktatásban résztvevők száma		Gimnáziumi felnőttoktatásban résztvevők		Középfokú iskolai tanulók száma a felnőttoktatásban (TS 3601)
	Fő	Fő	%	Fő	%	Fő	%	Fő
2012	0	0	#ZÉRÓOSZTÓ!	0	#ZÉRÓOSZTÓ!	0	#ZÉRÓOSZTÓ!	0
2013	0	0	#ZÉRÓOSZTÓ!	0	#ZÉRÓOSZTÓ!	0	#ZÉRÓOSZTÓ!	0
2014	0	0	#ZÉRÓOSZTÓ!	0	#ZÉRÓOSZTÓ!	0	#ZÉRÓOSZTÓ!	0
2015	0	0	#ZÉRÓOSZTÓ!	0	#ZÉRÓOSZTÓ!	0	#ZÉRÓOSZTÓ!	0
2016	0	0	#ZÉRÓOSZTÓ!	0	#ZÉRÓOSZTÓ!	0	#ZÉRÓOSZTÓ!	0
2017	0	0	#ZÉRÓOSZTÓ!	0	#ZÉRÓOSZTÓ!	0	#ZÉRÓOSZTÓ!	0

Forrás: TeIR, Területi Államháztartási és Közigazgatási Információs Szolgálat (TÁKISZ)

g) mélyszegénységben élők és romák települési önkormányzati saját fenntartású intézményekben történő foglalkoztatása

Önkormányzatunknak nincsenek e területen rendelkezésre álló adatai az elemzéshez, tekintettel arra, hogy a vonatkozó adatok, adattáblák kitöltése jogszabályban nem előírt kötelezettség az önkormányzatok helyi esélyegyenlőségi programjainak megalkotása során.

h) hátrányos megkülönböztetés a foglalkoztatás területén

Önkormányzatunknak a foglalkoztatás területén tapasztalt hátrányos megkülönböztetésről nincs tudomása. Ezzel kapcsolatos bejelentés az elmúlt években nem érkezett sem az önkormányzattal szemben, sem az önkormányzat felé, így sem a testi fogyatékkal, sem a megváltozott munkaképességgel élők, sem a nők, sem a mélyszegénységben élők/romák esetében nem valósul meg a hátrányos megkülönböztetés településünkön.

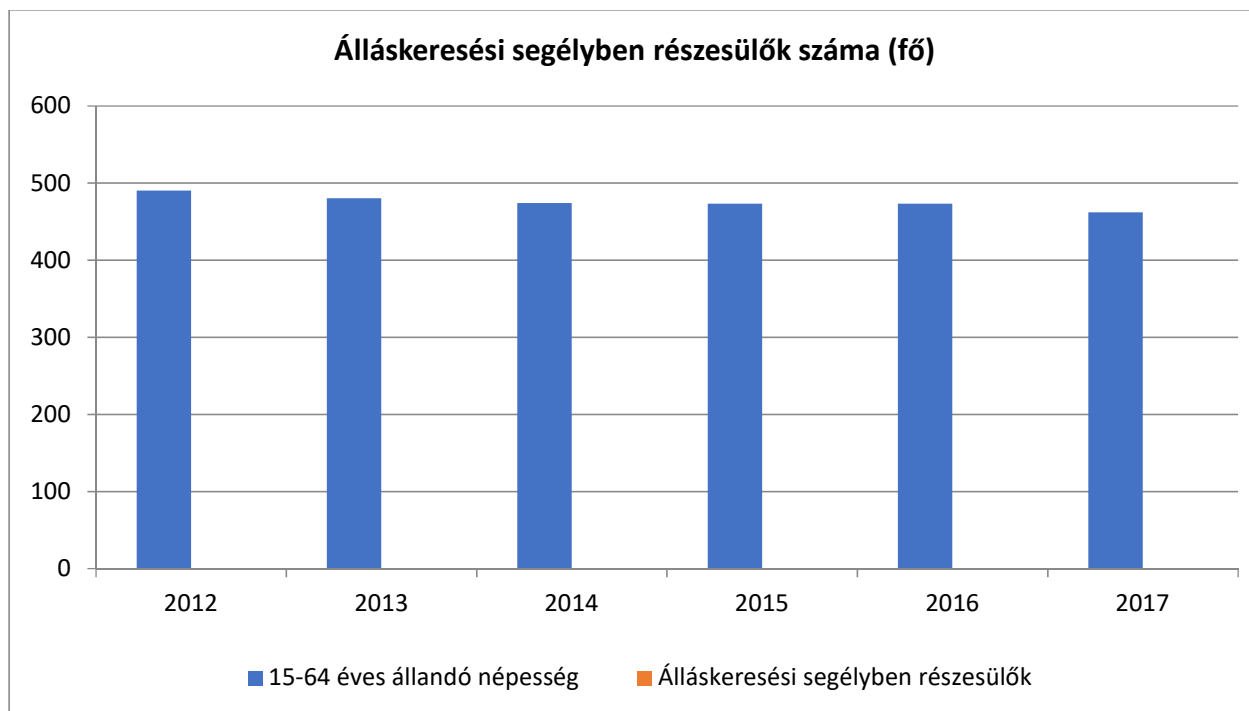
### 3.3 Pénzbeli és természetbeni szociális ellátások, aktív korúak ellátása, munkanélküliséghez kapcsolódó támogatások

A (mély)szegénységben élők jelentős részének a fő bevételi forrása kizárólag a pénzbeli és természetbeni szociális ellátásokból áll. A következő táblázatok az álláskeresői segélyben részesülők számát, arányát, a járadékra jogosult regisztrált munkanélküliek számát, és a rendszeres szociális segélyben és foglalkoztatást helyettesítő támogatásban részesítettek számát mutatja.

3.3.1. számú táblázat - Álláskeresői segélyben részesülők száma

Év	15-64 év közötti állandó népesség száma (TS 0803 és TS 0804 összesen)	Álláskeresői segélyben részesülők (fő) - (TS 1101)	Álláskeresői segélyben részesülők %
2012	490	0	0,0%
2013	480	0	0,0%
2014	474	0	0,0%
2015	473	0	0,0%
2016	473	0	0,0%
2017	462	0	0,0%

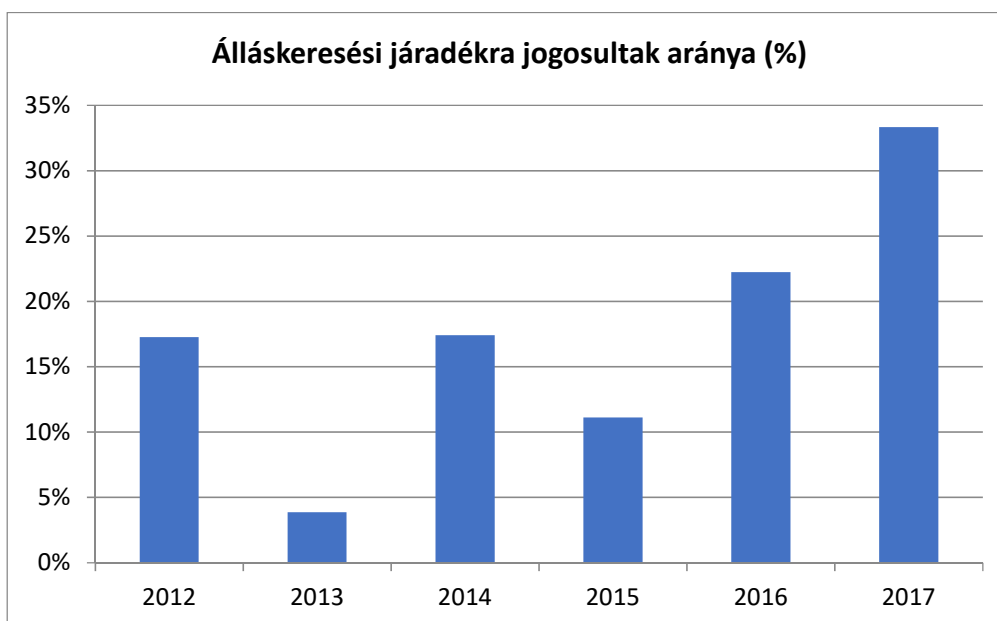
Forrás: TeIR, Nemzeti Munkaügyi Hivatal



**3.3.2. számú táblázat - Járadékra jogosult regisztrált munkanélküliek/nyilvántartott álláskeresők száma**

Év	Regisztrált munkanélküliek/nyilvántartott álláskeresők száma (TS 1301)	Álláskeresési járadékra jogosultak (TS 1201)	
	Fő	Fő	%
2012	29	5	17,2%
2013	26	1	3,8%
2014	23	4	17,4%
2015	18	2	11,1%
2016	9	2	22,2%
2017	6	2	33,3%

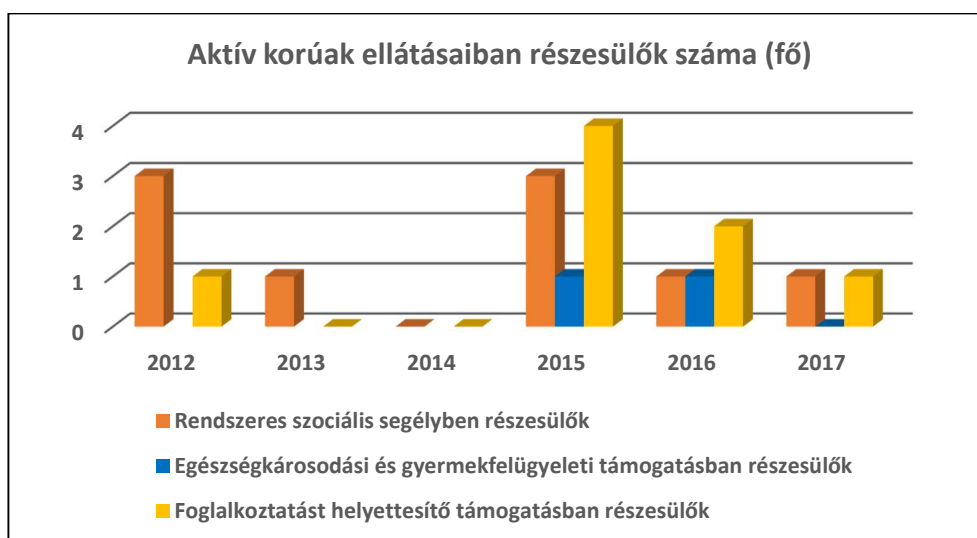
Forrás: TeIR, Nemzeti Munkaügyi Hivatal



**3.3.3. számú táblázat - Aktív korúak ellátása - Rendszeres szociális segélyben, egészségkárosodási és gyermekfelügyeleti támogatásban, valamint foglalkoztatást helyettesítő támogatásban részesítettek száma**

Év	Rendszeres szociális segélyben részesített regisztrált munkanélküliek száma (negyedévek átlaga) - TS 1401 (2015. február 28-tól az ellátás megszűnt, vagy külön vált EGYT-re és FHT-ra)	Egységkárosodási és gyermekfelügyeleti támogatásban részesülők átlagos száma 2015. márc. 1-től érvényes módszertan szerint (TS 5401)		Foglalkoztatást helyettesítő támogatásban részesítettek átlagos havi száma (2015. március 01-től az ellátásra való jogosultság megváltozott)	
	Fő	Fő	15-64 évesek %-ában	Fő	Munkanélküliek %-ában
2012	3		0,61%	1	3,45%
2013	1		0,21%	0	0,00%
2014	0		0,00%	0	0,00%
2015	3	1	0,63%	4	22,22%
2016	1	1	0,21%	2	22,22%
2017	1	0	0,22%	1	16,67%

Forrás: TeIR, Nemzeti Munkaügyi Hivatal



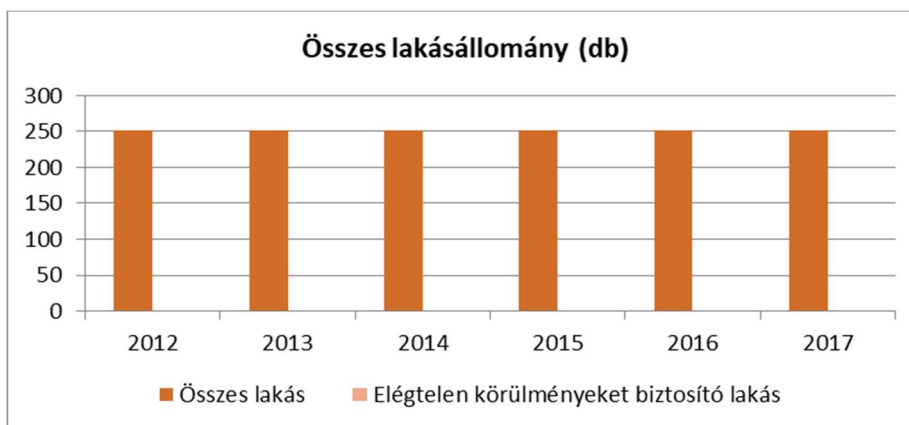
### 3.4 Lakhatás, lakáshoz jutás, lakhatási szegregáció

E fejezetben a lakhatáshoz kapcsolódó területet elemezzük, kiemelve a bérlakás-állományt, a szociális lakhatást, az egyéb lakáscélra nem használt lakáscélú ingatlanokat, feltárva a településen fellelhető elégtelen lakhatási körülményeket, veszélyeztetett lakhatási helyzeteket és hajléktalanságot, illetve a lakhatást segítő támogatásokat. E mellett részletezzük a lakhatásra vonatkozó egyéb jellemzőket, elsősorban a szolgáltatásokhoz való hozzáférést.

#### 3.4.1. számú táblázat - Lakásállomány

Év	Lakásállomány (db) (TS 4201)	Ebből elégtelen lakhatási körülményeket biztosító lakások száma	Bérlakás állomány (db)	Ebből elégtelen lakhatási körülményeket biztosító lakások száma	Szociális lakásállomány (db)	Ebből elégtelen lakhatási körülményeket biztosító lakások száma	Egyéb lakáscélra használt nem lakáscélú ingatlanok (db)	Ebből elégtelen lakhatási körülményeket biztosító lakások száma
2012	251	na.	na.	na.	na.	na.	na.	na.
2013	251	na.	na.	na.	na.	na.	na.	na.
2014	251	na.	na.	na.	na.	na.	na.	na.
2015	251	na.	na.	na.	na.	na.	na.	na.
2016	251	na.	na.	na.	na.	na.	na.	na.
2017	251	na.	na.	na.	na.	na.	na.	na.

Forrás: TeIR, KSH Tstar, önkormányzati adatok



a) bérlakás-

állomány

Önkormányzatunknak nincsenek e területen rendelkezésre álló adatai az elemzéshez.

b) szociális lakhatás

Önkormányzatunknak nincsenek e területen rendelkezésre álló adatai az elemzéshez.

c) egyéb lakáscélra használt nem lakáscélú ingatlanok

Önkormányzatunknak nincsenek e területen rendelkezésre álló adatai az elemzéshez.

e) lakhatást segítő támogatások

**3.4.2. számú táblázat - Lakásfenntartási és adósságcsökkentési támogatásban részesülők száma**

Év	Lakásfenntartási támogatásban részesített személyek száma (TS 6001)	Adósságcsökkentési támogatásban részesítettek száma (TS 6101)
2012	0	0
2013	0	0
2014	0	0
2015	0	0
2016	na.	na.
2017	na.	na.

Forrás: TeIR, KSH Tstar

f) eladósodottság

Önkormányzatunknak nincsenek e területen rendelkezésre álló adatai az elemzéshez.

g) lakhatás egyéb jellemzői: külterületeken és nem lakóövezetben elhelyezkedő lakások, minőségi közszolgáltatásokhoz, közműszolgáltatásokhoz, közösségi közlekedéshez való hozzáférés bemutatása

Önkormányzatunknak nincsenek e területen rendelkezésre álló adatai az elemzéshez.

### 3.5 Telepek, szegregátumok helyzete

a) a telep/szegregátum mint lakókörnyezet jellemzői (kiterjedtsége, területi elhelyezkedése, megközelíthetősége, lakásállományának állapota, közműellátottsága, közszolgáltatásokhoz való hozzáférés lehetőségei, egyéb környezet-egészségügyi jellemzői stb.)

Önkormányzatunknak nincsenek e területen rendelkezésre álló adatai az elemzéshez, tekintettel arra, hogy a vonatkozó adatok, adattáblák kitöltése jogszabályban nem előírt kötelezettség az önkormányzatok helyi esélyegyenlőségi programjainak megalkotása során.

b) a telepen/szegregátumokban élők száma, társadalmi problémák szempontjából főbb jellemzői (pl. életkori megoszlás, foglalkoztatottsági helyzet, segélyezettek, hátrányos, halmozottan hátrányos helyzetű gyermekek aránya, stb.)

Önkormányzatunknak nincsenek e területen rendelkezésre álló adatai az elemzéshez, tekintettel arra, hogy a vonatkozó adatok, adattáblák kitöltése jogszabályban nem előírt kötelezettség az önkormányzatok helyi esélyegyenlőségi programjainak megalkotása során.

c) szegregációval veszélyeztetett területek, a lakosság területi átrendeződésének folyamatai

Önkormányzatunknak nincsenek e területen rendelkezésre álló adatai az elemzéshez, tekintettel arra, hogy a vonatkozó adatok, adattáblák kitöltése jogszabályban nem előírt kötelezettség az önkormányzatok helyi esélyegyenlőségi programjainak megalkotása során.

### 3.6 Egészségügyi és szociális szolgáltatásokhoz való hozzáférés

a) az egészségügyi alapszolgáltatásokhoz, szakellátáshoz való hozzáférés

**3.6.1. számú táblázat – Orvosi ellátás**

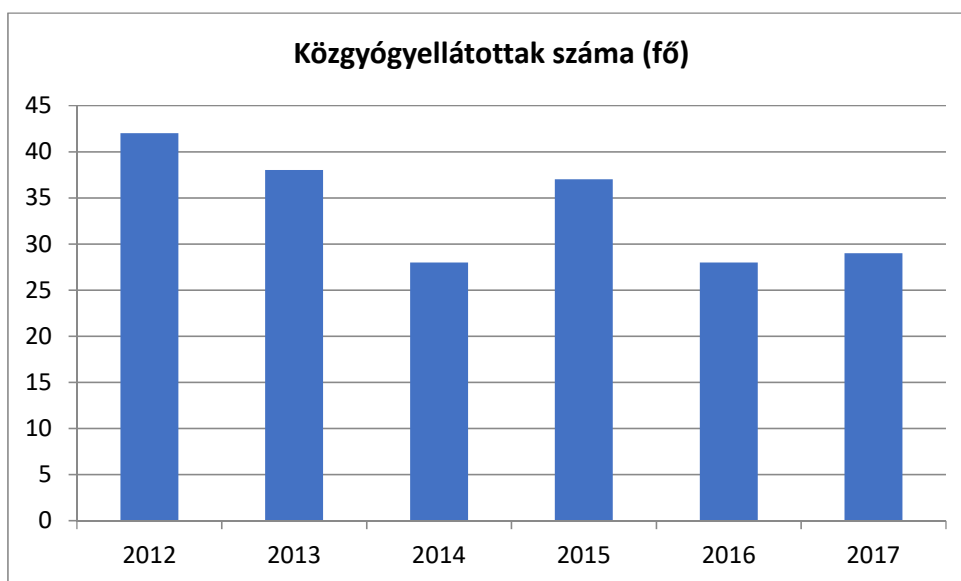
Év	Felnőttek és gyermekek részére szervezett háziorvosi szolgálatok száma (TS 4401)	Csak felnőttek részére szervezett háziorvosi szolgáltatások száma (TS 4301)	A házi gyermekorvosok által ellátott szolgálatok száma (TS 4501)
2012	1	0	0
2013	1	0	0
2014	1	0	0
2015	1	0	0
2016	1	na.	na.
2017	1	0	0

Forrás: TeIR, KSH Tstar

### 3.6.2. számú táblázat - Közgyógyellátási igazolvánnyal rendelkezők száma

Év	Közgyógyellátási igazolvánnyal rendelkezők száma (TS 5601)
2012	42
2013	38
2014	28
2015	37
2016	28
2017	29

Forrás: TeIR, KSH Tstar



**3.6.3. számú táblázat - Ápolási díjban részesítettek száma**

Év	Ápolási díj, alanyi jogon: támogatásban részesítettek évi átlagos száma (TS 5901)	Ápolási díj, méltányossági alapon: támogatásban részesítettek évi átlagos száma (TS 5902)	Összesen
2012	9	na.	#ÉRTÉK!
2013	9	na.	#ÉRTÉK!
2014	7	na.	#ÉRTÉK!
2015	na.	na.	#ÉRTÉK!
2016	8	na.	#ÉRTÉK!
2017	8	na.	#ÉRTÉK!

Forrás: TeIR, KSH Tstar

**4.3.2. számú táblázat – Gyermekorvosi ellátás jellemzői**

Év	Betöltetlen felnőtt háziiorvosi praxis/ok száma	Házi orvos által ellátott személyek száma	Gyermekorvos által ellátott gyerekek száma	Felnőtt házi orvos által ellátott gyerekek száma	Házi gyermekorvosok száma (TS 4601)
2012	na.	na.	0	na.	0
2013	na.	na.	0	na.	0
2014	na.	na.	0	na.	0
2015	na.	na.	0	na.	0
2016	na.	na.	na.	na.	na.
2017	na.	na.	0	na.	0

Forrás: TeIR, KSH Tstar, önkormányzati adatgyűjtés

A 2015-ben felújított, akadálymentesített orvosi rendelőben a háziiorvosi feladatokat **Dr. Csullag Zsolt** (házi orvos) látja el.

Rendelési idő:

Hétfő	09-11
Kedd	13-15
Szerda	13-15
Csütörtök	09-11
Péntek	13-15

Elérhetőségei:

Győrei rendelő telefonszám: 74/672-386

Háziiorvosi mobil telefonszám: 06-20-9386-140

Email címe: rendelo.gyore@gmail.com

Levelezési cím: 7352 Györe, Petőfi S. u. 14.

A hét minden napján Központi Ügyelet működik.

Helye: 7150 Bonyhád, Bajcsy Zs. u. 25.

Bonyhád, Kórház Rendelőintézet területén

Telefonszám: 06-74/318-104

Rendelési idő:

Hétfő – Péntek: 16.00 órától másnap 08.00 óráig

Szombat, Vasárnap és ünnepnapokon: 08.00 órától másnap 08.00 óráig

b) prevenció és szűrőprogramokhoz (pl. népegészségügyi, koragyermekkor kötelező szűrésekhez) való hozzáférés

A népegészségügyi, koragyermekkor kötelező szűrésekhez való hozzáférés a lakosság számára biztosított, az egészségügyi ellátórendszeren keresztül mindenki igénybe veheti.

c) fejlesztő és rehabilitációs ellátáshoz való hozzáférés

A gyermekek testi-lelki-szellemi fejlődésükben jelentkező problémák feltárása, megoldása, a szükséges fejlesztő és rehabilitációs folyamatok megvalósítása több szakágazat együttes tevékenységével realizálódik, az egészségügyi-, oktatási- és szociális intézményrendszer szereplői közötti kapcsolati háló kiterjedtsége, a kapcsolatok intenzitása, minősége függvényében.

A Szociális Alapszolgáltató Központként Működő Gondozási Központ Bonyhád Város Gyermejköléti Szolgálati feladatokat ellátó Családsegítő Központja mind a gyermekek testi-lelki-szellemi fejlődésükben jelentkező problémák, mind pedig a felnőttek, családok életvitelében jelentkező – többek közt - mentális problémák feltárásért, megoldásáért rehabilitációs tanácsadást végez és fogadóórát tart.

A Családsegítő Központ a fentiekén túl segít a konkrét esetek, kliensproblémák hatékony kezelésében és megoldásában, szükség szerint munkakapcsolatot épít ki és tart fent elsősorban az alábbi szervekkel:

- a szociális szolgáltatót nyújtó intézményekkel
- a egészségügyi ellátást nyújtó intézményekkel
- az oktatási-nevelési intézményekkel
- a gyermekjöléti szolgálattal
- az önkormányzati illetékes bizottsággal
- a polgármesteri hivatali irodákkal és azok munkatársaival,
- a fogyatékosokat gondozó intézményeivel
- egyéb önkormányzati intézményekkel
- a rendőrséggel
- foglalkoztatási szolgáltatókkal
- a működő egyházakkal
- különböző – elsősorban szociális célokra szervezett – civil szerveződésekkel, alapítványokkal
- más családsegítő intézményekkel

*d) közétkeztetésben az egészséges táplálkozás szempontjainak megjelenése*

Az étrendek összeállításánál alapvető szempont, hogy az adott korcsoport számára javasolt egészséges táplálkozási normák figyelembe vétele. További szempont, hogy az étrend összeállítása során érvényesüljön az egészségmegőrző és betegségmegelőző táplálkozás, a változatosság, az idényszerűség és korszerűség, mind a felhasznált nyersanyagok, mind az alkalmazott konyhatechnológiai eljárások esetében.

*e) sportprogramokhoz való hozzáférés*

A kistérségi központban, Bonyhádon a sportprogramokhoz való hozzáférést az a 15 sportegyesület biztosítja, akiknek a versenyszintű sportolás mellett célja a hobbisintű rendszeres sportolás, testedzés biztosítása, az ilyen igények felkeltése, tagjainak nevelése, öntevékeny közösségi élet kibontakoztatása. A 15 egyesület tevékenysége főleg a labdarúgás, fitness, lovaglás, japán harcművészetek, röplabda, kosárlabda, ökölvívás, atlétika, airsoft és az asztalitenisz területére összpontosul a különböző korosztályok részvételével. Az egészséges életmód mellett, hangsúlyt kap az egészséges környezet is, és ami a legfontosabb, szívesen várja az összes érdeklődőt és sportolni vágyót a kistérség településeiről.

*f) személyes gondoskodást nyújtó szociális szolgáltatásokhoz való hozzáférés*

A személyes gondoskodást nyújtó szociális szolgáltatásokhoz való hozzáférés szintén kistérségi keretek között van biztosítva. Ide tartoznak az alábbiak:

- étkeztetés
- házi segítségnyújtás
- családsegítés
- jelzőrendszeres házi segítségnyújtás
- támogató szolgáltatás

Szakosított ellátási formát, mint például ápolást, gondozást nyújtó intézményt Bonyhádon találunk.

g) hátrányos megkülönböztetés, az egyenlő bánásmód követelményének megsértése a szolgáltatások nyújtásakor

Nincs olyan tapasztalat, hogy a hátrányos megkülönböztetés, az egyenlő bánásmód követelményének megsértése megtörtént volna bármikor a szolgáltatások nyújtásakor. Az önkormányzattal szemben a közszolgáltatások nyújtása során hátrányos megkülönböztetés miatt az egyenlő bánásmód követelményének megsértése miatt nem indult eljárás.

h) pozitív diszkrimináció (hátránykompenzáló juttatások, szolgáltatások) a szociális és az egészségügyi ellátórendszer keretein belül

A pénzbeli és természetbeni ellátások megállapításakor pozitív diszkriminációval segítjük a különböző célcsoportokhoz tartozókat. (pl.: szegénységben élők, fogyatékkal élők, idősek).

### 3.7 Közösségi viszonyok, helyi közelet bemutatása

a) közösségi élet szinterei, fórumai

A településen Közművelődési intézmény (Közművelődési és Iskolai Könyvtár), civil szervezet (Polgárőr Egyesület) és egyházak (Római katolikus, Református, Evangélikus) gondoskodnak a kultúra és szabadidő hasznos eltöltéséről.

6.4.1. számú - Művelődési közintézmények adatai

Év	A nyilvános/települési könyvtárak száma (TS 3801)	A nyilvános/települési könyvtárak egységeinek száma (leltári állomány) (TS 3901)	Muzeális intézmények száma (TS 4001)	Közművelődési intézmények száma (TS 4101)
2012	1	5 526	0	2
2013	1	3 315	0	1
2014	1	4 418	0	1
2015	1	4 418	0	1
2016	1	3 537	0	1
2017	1	3 537	0	1

Forrás: TEIR

b) közösségi együttélés jellemzői (pl. etnikai konfliktusok és kezelésük)

Az etnikai konfliktusok, a viszonylag alacsony lakosságszámból adódóan nem jellemzőek a településen. Abban az esetben, ha konfliktus adódik a falusi élet hétköznapijaiban a lakosság szintjén, azokról is csak a bejelentések alapján lehet tudomást szerezni.

Amennyiben a településen előfordulna rasszista indítékból elkövetett támadás, vagy olyan társadalmi csoportok közötti konfliktus, amelynek vélelmezhetően etnikai dimenziója is van, az önkormányzat felelőssége, hogy hatékonyan fellépjen az ilyen konfliktusok és jogsértések megelőzése érdekében, ám erre a tudatos és hatékony kommunikáció miatt az elmúlt években nem volt példa a településen.

c) helyi közösségi szolidaritás megnyilvánulásai (adományozás, önkéntes munka stb.)

Önkormányzatunknak nincsenek e területen rendelkezésre álló adatai az elemzéshez, tekintettel arra, hogy a vonatkozó adatok, adattáblák kitöltése jogszabályban nem előírt kötelezettség az önkormányzatok helyi esélyegyenlőségi programjainak megalkotása során.

### **3.8 A roma nemzetiségi önkormányzat célcsoportokkal kapcsolatos esélyegyenlőségi tevékenysége, partnersége a települési önkormányzattal**

A településen nem működik roma nemzetiségi Önkormányzat.

### **3.9 Következtetések: problémák beazonosítása, fejlesztési lehetőségek meghatározása.**

A mélyszegénységben élők és a romák helyzete, esélyegyenlősége vizsgálata során településünkön	
beazonosított problémák	fejlesztési lehetőségek
Az önkormányzat célcsoportokkal (mélyszegénységben élők és romák) kapcsolatos statisztikai, felmérései hiányosak.	Helyi (önkormányzati) adatbázis (táblázatok, diagramok, statisztikák) létrehozása, havi szintű adatgyűjtéssel és éves szintű értékelő jelentésekkel.

## 4. A gyermekek helyzete, esélyegyenlősége, gyermekszegénység

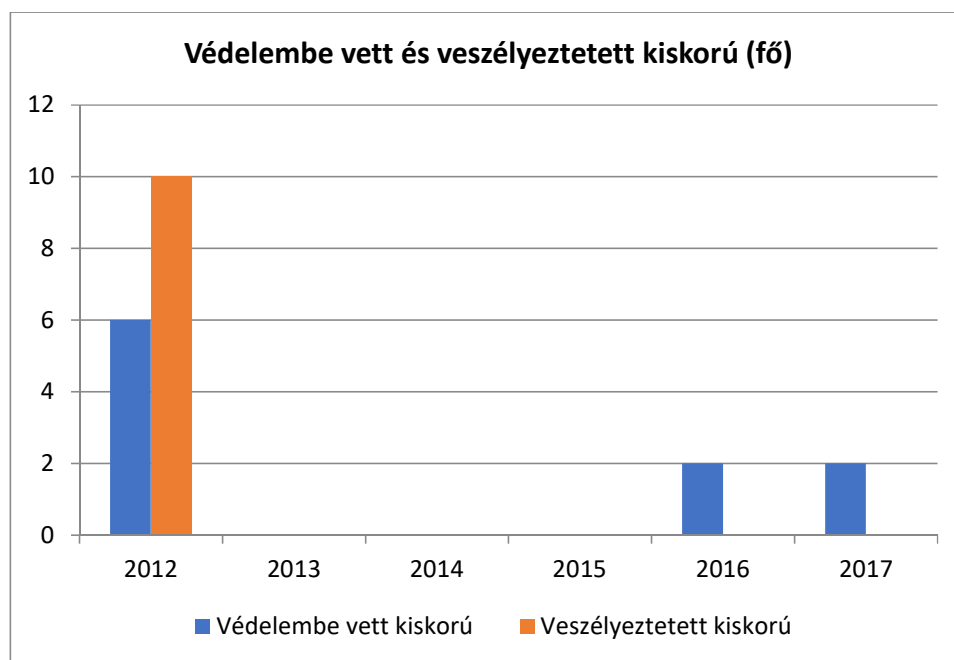
4.1. A gyermekek helyzetének általános jellemzői (pl. gyermekek száma, aránya, életkori megoszlása, demográfiai trendek stb.)

a) veszélyeztetett és védelembe vett, hátrányos helyzetű, illetve halmozottan hátrányos helyzetű gyermekek, valamint fogyatékossgal élő gyermekek száma és aránya, egészségügyi, szociális, lakhatási helyzete

4.1.1. számú táblázat - Védelembe vett és veszélyeztetett kiskorú gyermekek száma

Év	Védelembe vett kiskorú gyermekek száma december 31-én (TS 3001)	Veszélyeztetett kiskorú gyermekek száma december 31-én (TS 3101)
2012	6	10
2013	na.	na.
2014	na.	na.
2015	na.	na.
2016	2	na.
2017	2	na.

Forrás: TeIR, KSH Tstar



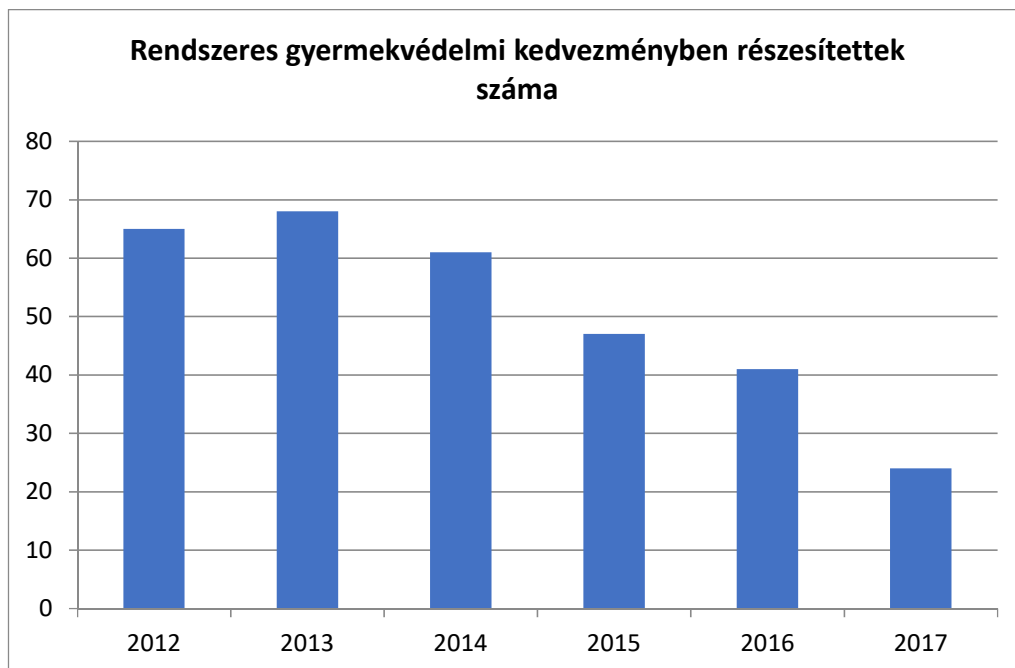
Fentiekén kívül Önkormányzatunknak nincsenek e területen egyéb rendelkezésre álló adatai az elemzéshez.

b) rendszeres gyermekvédelmi kedvezményben részesítettek száma

**4.1.2. számú táblázat - Rendszeres gyermekvédelmi kedvezményben részesítettek évi átlagos száma**

Év	Rendszeres gyermekvédelmi kedvezményben részesítettek évi átlagos száma (TS 5801)
2012	65
2013	68
2014	61
2015	47
2016	41
2017	24

Forrás: TeIR, KSH Tstar, Önkormányzati adatok



c) gyermek jogán járó helyi juttatásokban részesülők száma, aránya

Önkormányzatunknak nincsenek e területen rendelkezésre álló adatai az elemzéshez.

d) kedvezményes iskolai étkeztetésben részesülők száma, aránya

Önkormányzatunknak nincsenek e területen rendelkezésre álló adatai az elemzéshez. A kapcsolódó táblázat kitöltése és elemzése opcionális.

e) magyar állampolgársággal nem rendelkező gyermekek száma, aránya

Önkormányzatunknak nincsenek e területen rendelkezésre álló adatai az elemzéshez, tekintettel arra, hogy a vonatkozó adatok, adattáblák kitöltése jogszabályban nem előírt kötelezettség az önkormányzatok helyi esélyegyenlőségi programjainak megalkotása során.

#### 4.2 Szegregált, telepszerű lakókörnyezetben élő gyermekek helyzete, esélyegyenlősége

Önkormányzatunknak nincsenek e területen rendelkezésre álló adatai az elemzéshez, tekintettel arra, hogy a vonatkozó adatok, adattáblák kitöltése jogszabályban nem előírt kötelezettség az önkormányzatok helyi esélyegyenlőségi programjainak megalkotása során.

#### 4.3 A hátrányos, illetve halmozottan hátrányos helyzetű, valamint fogyatékossgal élő gyermekek szolgáltatásokhoz való hozzáférése

a) védőnői ellátás jellemzői (pl. a védőnő által ellátott települések száma, egy védőnőre jutott ellátott, betöltetlen státuszok)

4.3.1. számú táblázat – Védőnői álláshelyek száma

Év	Betöltött védőnői álláshelyek száma (TS 3201)	Egy védőnőre jutó gyermekek száma
2012	0	0
2013	0	0
2014	0	0
2015	0	0
2016	na.	na.
2017	0	0

Forrás: TeIR, KSH Tstar, önkormányzati adatgyűjtés

5.3. számú táblázat - Családtervezés, anya- és gyermekgondozás területe

Év	Védőnők száma (TS 3201)	0-3 év közötti gyermekek száma	Átlagos gyermekszám védőnőnként
2012	0	13	#ZÉRÓOSZTÓ!
2013	0	13	#ZÉRÓOSZTÓ!
2014	0	16	#ZÉRÓOSZTÓ!
2015	0	19	#ZÉRÓOSZTÓ!
2016	na.	25	#ÉRTÉK!
2017	0	25	#ZÉRÓOSZTÓ!

Forrás: TeIR és helyi adatgyűjtés

A vizsgált időszakon túl a védőnői ellátás elérhető a településen, a tanácsadásokon a várandós kismamák, a 0-1 év közötti csecsemők és az 1-16 éves gyermekek gondozása történik. Az említett ellátások kiegészülnek az óvodai és az iskolai-egészségügyi feladatokkal, valamint az egészségneveléssel.

Védőnő neve: Guthné Ömböli Éva

Tanácsadás ideje: Szerda

Csecsemő gyermek és ifjúsági tanácsadás: 09 – 9:30

Nők - Várandós anyák tanácsadás: 09:30 - 10

Tanácsadás helye: 7353 Györe, Petőfi Sándor utca 14.

Telefonszám: 74/672-386

b) gyermekorvosi ellátás jellemzői (pl. házi gyermekorvoshoz, gyermek szakorvosi ellátáshoz való hozzáférés, betöltetlen házi gyermekorvosi praxisok száma)

Gyermekorvosi ellátás nincs a településen.

**4.3.2. számú táblázat – Gyermekorvosi ellátás jellemzői**

Év	Betöltetlen felnőtt háziorvosi praxis/ok száma	Házi orvos által ellátott személyek száma	Gyermekorvos által ellátott gyerekek száma	Felnőtt házi orvos által ellátott gyerekek száma	Házi gyermekorvosok száma (TS 4601)
2012	na.	na.	0	na.	0
2013	na.	na.	0	na.	0
2014	na.	na.	0	na.	0
2015	na.	na.	0	na.	0
2016	na.	na.	na.	na.	na.
2017	na.	na.	0	na.	0

Forrás: TeIR, KSH Tstar, önkormányzati adatgyűjtés

**3.6.1. számú táblázat – Orvosi ellátás**

Év	Felnőttek és gyermekek részére szervezett háziorvosi szolgálatok száma (TS 4401)	Csak felnőttek részére szervezett háziorvosi szolgáltatások száma (TS 4301)	A házi gyermekorvosok által ellátott szolgálatok száma (TS 4501)
2012	1	0	0
2013	1	0	0
2014	1	0	0
2015	1	0	0
2016	1	na.	na.
2017	1	0	0

Forrás: TeIR, KSH Tstar

A 2015-ben felújított, akadálymentesített orvosi rendelőben a háziorvosi feladatokat **Dr. Csullag Zsolt** (háziorvos) látja el.

Rendelési idő:

Hétfő	09-11
Kedd	13-15
Szerda	13-15
Csütörtök	09-11
Péntek	13-15

Elérhetőségei:

Győrei rendelő telefonszám: 74/672-386

Háziorvosi mobil telefonszám: 06-20-9386-140

Email címe: rendelo.gyore@gmail.com

Levelezési cím: 7352 Györe, Petőfi S. u. 14.

A hét minden napján Központi Ügyelet működik.

Helye: 7150 Bonyhád, Bajcsy Zs. u. 25.

Bonyhád, Kórház Rendelőintézet területén

Telefonszám: 06-74/318-104

Rendelési idő:

Hétfő – Péntek: 16.00 órától másnap 08.00 óráig

Szombat, Vasárnap és ünnepnapokon: 08.00 órától másnap 08.00 óráig

c) 0–7 éves korúak speciális (egészségügyi-szociális-oktatási) ellátási igényeire (pl. korai fejlesztésre, rehabilitációra) vonatkozó adatok

Önkormányzatunknak nincsenek e területen rendelkezésre álló adatai az elemzéshez.

A településen bölcsődei ellátás nincs.

**4.3.3. számú táblázat - Bölcsődék és bölcsődébe beíratott gyermekek száma**

Év	Önkormányzati bölcsődék száma (TS 4801)	Bölcsődébe beírt gyermekek száma (TS 4701)	Szociális szempontból felvett gyerekek száma (munkanélküli szülő, veszélyeztetett gyermek, nappali tagozaton tanuló szülő)	Nem önkormányzati bölcsődék száma (munkahelyi, magán stb.)
2012	0	0	0	0
2013	0	0	0	0
2014	0	0	0	0
2015	0	0	0	0
2016	na.	na.	na.	na.
2017	0	0	0	0

Forrás: TeIR, KSH Tstar, Önkormányzati adatgyűjtés

**4.3.4. számú táblázat - Bölcsődében és családi napköziben engedélyezett férőhelyek száma**

Év	Működő (összes) bölcsődei férőhelyek száma	Működő, önkormányzati bölcsődei férőhelyek száma	Egyéb, nem önkormányzati bölcsődei (munkahelyi, magán stb.) férőhelyek száma	Családi napköziben engedélyezett férőhelyek száma (december 31-én) (TS 4901)
2012	0	0	0	0
2013	0	0	0	0
2014	0	0	0	0
2015	0	0	0	0
2016	na.	na.	na.	na.
2017	0	0	0	0

Forrás: TeIR, KSH Tstar, Intézményi

A településen óvoda működik, a vizsgált időszakban az alábbiak jellemzik az óvodai nevelést.

**4.4.2. számú táblázat - Óvodai nevelés adatai**

Év	3-6 éves korú gyermekek száma	Óvodai gyermekcsoportok száma - gyógypedagógiai neveléssel együtt (TS 2401)	Óvodai férőhelyek száma (gyógypedagógiai neveléssel együtt) (TS 2801)	Óvodai feladatellátási helyek száma (gyógypedagógiai neveléssel együtt) (TS 2701)	Óvodába beírt gyermekek száma (gyógypedagógiai neveléssel együtt) (TS 2601)	Óvodai gyógypedagógiai gyermekcsoportok száma (TS 2501)
2012	14	1	35	1	8	0
2013	12	1	27	1	14	0
2014	11	1	27	1	17	0
2015	14	1	27	1	17	0
2016	20	1	35	1	21	0
2017	16	1	35	1	14	0

Forrás: TeIR, KSH Tstar, Önkormányzati adatgyűjtés

*d) gyermekjóléti alapellátás*

A településen a gyermekjóléti alapellátást a Bonyhád Város Gyermekjóléti Szolgáltató feladatot is ellátó Családsegítő Központ (CSK) végzi.

A Völgyeségi Többcélú Kistérségi Társulásban résztvevő 21 település által létrehozott gyermekjóléti és szociális szolgáltatás ellátására létrejött társulás által fenntartott intézmény Bonyhád Város Gyermekjóléti Szolgáltató feladatot is ellátó Családsegítő Központ (CSK – székhelye: 7150 Bonyhád, Fáy lakótelep 34.). A közös fenntartású társulás kezdete: 2003. szeptember 1.

A gyermekjóléti szolgáltatás és a családsegítő szolgáltatás feladatát a CSK látja el, a közösségi ellátás és támogató szolgálat, valamint a jelzőrendszeres házi segítségnyújtás feladatát a Szociális Alapszolgáltató Központként működő Gondozási Központ (a továbbiakban: GK) szakemberei látják el a társulási megállapodásban részt vevő önkormányzatok lakosságára kiterjedően.

A jelzőrendszeres házi segítségnyújtás térségi ellátásában jelentős szerepe volt a Nagymányoki Német Kisebbségi Önkormányzatnak, mivel 70 db jelzőkészüléket pályázott és nyert meg a Német Szövetségi Köztársaság Belügyminisztériumától a Magyarországi Németek Országos Önkormányzatán keresztül. Külön megállapodás alapján a készülékeket átadta a Bonyhád Város Gyermekjóléti Szolgáltató feladatot is ellátó Családsegítő Központnak (CSK). A bonyhádi intézmény a fenntartására létrejött társulási megállapodás alapján a Gondozási Központtal látja el a jelzőrendszeres házi segítségnyújtás feladatát.

A Gondozási Központ feladatának ellátásához a Nagymányoki Német Kisebbségi Önkormányzat a tulajdonában álló 70 db személyi riasztó berendezést, központot, készenléti táskákat, mobiltelefonokat és kiegészítő felszerelést átadta működtetésre a Gondozási Központnak oly módon, hogy az átadott készülékek közül 60 db készülék Nagymányok, Kismányok, Váralja, Györe, Izmény községek területén működik, 10 db készülék pedig a bonyhádi kistérség többi településén.

A családgondozók naponta járják az ellátási területhez tartozó településeket és állandó kapcsolatban állnak az érintettekkel. A szervezet legfőbb feladata, a rászorulóknak segítése és a kilátástalanak tűnő állapotok (munkahely hiányból származó hátrányok, iskolázottság hiánya, rossz vagyoni helyzet, stb.) javítása, orvoslása. Ennek megoldása érdekében, a lehetőségekhez mérten adományokat gyűjtenek, kapcsolatot tartanak más civil szervezésekkel. A tevékenységük ezen kívül három fő egységre különül el. A gyermekjóléti szolgáltatás hozzájárul a rászoruló és hátrányos helyzetű gyermekek testi, lelki, szellemi fejlődéséhez, valamint a családban történő nevelés megvalósíthatóságához. A családvédelemmel igyekeznek kiküszöbölni a család intézményében fellépő működési zavarokat, továbbá lehetővé teszik az átlagosnál nagyobb terhekkel küszködő csoportok általános szociális és mentálhigiénés ellátását. A harmadik tevékenységi kör a közösségi ellátás. Az ellátásokat a társulás gondozói minden esetben a személyes igényeknek megfelelően végzik.

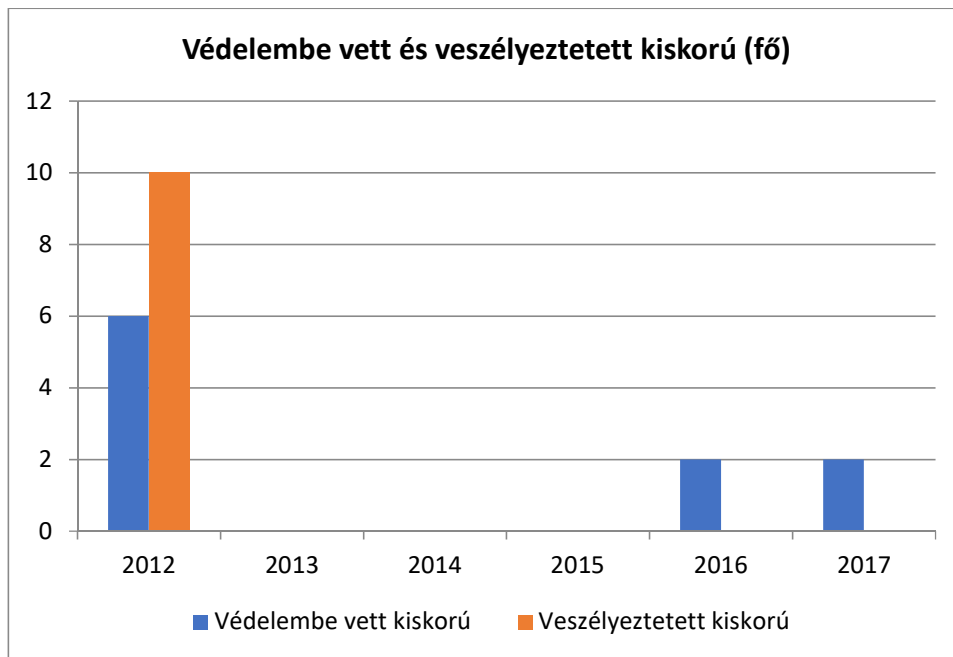
#### e) gyermekvédelem

A településen a családokat és gyermekeket számos gyermekjóléti és gyermekvédelmi szolgáltatás segíti szociális körülményeik javításában, amely a Családsegítő Szolgálat esetében információnyújtásból, hivatalos ügyek intézésében való közreműködésből, tanácsadásból, közvetítésből, elhelyezési és felülvizsgálati tárgyalásokon való részvételből, szociális válsághelyzetben lévő várandós anyák gondozásából, családok átmeneti otthonából, átmeneti nevelésből és eseti gondozásból áll.

#### 4.1.1. számú táblázat - Védelemben vett és veszélyeztetett kiskorú gyermekek száma

Év	Védelemben vett kiskorú gyermekek száma december 31-én (TS 3001)	Veszélyeztetett kiskorú gyermekek száma december 31-én (TS 3101)
2012	6	10
2013	na.	na.
2014	na.	na.
2015	na.	na.
2016	2	na.
2017	2	na.

Forrás: TeIR, KSH Tstar



*f) krízishelyzetben igénybe vehető szolgáltatások*

Önkormányzatunknak nincsenek e területen rendelkezésre álló adatai az elemzéshez, tekintettel arra, hogy a vonatkozó adatok, adattáblák kitöltése jogszabályban nem előírt kötelezettség az önkormányzatok helyi esélyegyenlőségi programjainak megalkotása során.

*g) egészségfejlesztési, sport-, szabadidős és szünidős programokhoz való hozzáférés*

A kistérségi központban, Bonyhádön a sportprogramokhoz való hozzáférést az a 15 sportegyesület biztosítja, akiknek a versenyszintű sportolás mellett célja a hobbiszintű rendszeres sportolás, testedzés biztosítása, az ilyen igények felkeltése, tagjainak nevelése, öntevékeny közösségi élet kibontakoztatása. A 15 egyesület tevékenysége főleg a labdarúgás, fitness, lovaglás, japán harcművészetek, röplabda, kosárlabda, ökölvívás, atlétika, airsoft és az asztalitenisz területére összpontosul a különböző korosztályok részvételével. Az egészséges életmód mellett, hangsúlyt kap az egészséges környezet is, és ami a legfontosabb, szívesen várja az összes érdeklődőt és sportolni vágyót a kistérség településeiről.

*h) gyermekétkeztetés (intézményi, hétfégi, szünidei) ingyenes tankönyv*

Önkormányzatunknak nincsenek e területen rendelkezésre álló adatai az elemzéshez. A kapcsolódó táblázat kitöltése és elemzése opcionális.

*i) hátrányos megkülönböztetés, az egyenlő bánásmód követelményének megsértése a szolgáltatások nyújtásakor járási, önkormányzati adat, civil érdekképviselők észrevételei*

Nincs olyan tapasztalat, hogy a hátrányos megkülönböztetés, az egyenlő bánásmód követelményének megsértése megtörtént volna bármikor a szolgáltatások nyújtásakor. Az önkormányzattal szemben a közszolgáltatások nyújtása során hátrányos megkülönböztetés miatt az egyenlő bánásmód követelményének megsértése miatt nem indult eljárás.

j) pozitív diszkrimináció (hátránykompenzáló juttatások, szolgáltatások) az ellátórendszerek keretein belül

A gyermekjóléti és családsegítő szolgálat esetében a hátránykompenzáló szolgáltatások nagyban hozzájárulnak a hátrányos helyzetbe került gyermekek és szülei szociális helyzetének javulásához, ami információnyújtásból, hivatalos ügyek intézésében való közreműködésből, tanácsadásból, közvetítésből, elhelyezési és felülvizsgálati tárgyalásokon való részvételből, szociális válsághelyzetben lévő várandós anyák gondozásából, családok átmeneti otthonából, átmeneti nevelésből és eseti gondozásból áll. Ezek a hátránykompenzáló juttatások tekintettel a gyermekek és gyermekes családok szociális státuszára és az oktatási intézményekben történő részvétel céljából minden jogosult számára egyenlő feltételek mellett elérhető, a törvény által szabályozott keretek között.

#### 4.4 A kiemelt figyelmet igénylő gyermekek/tanulók, valamint fogyatékkal élő gyerekek közoktatási lehetőségei és esélyegyenlősége

a) a hátrányos, illetve halmozottan hátrányos helyzetű, valamint sajátos nevelési igényű és beilleszkedési, tanulási, magatartási nehézséggel küzdő gyermekek/tanulók óvodai, iskolai ellátása

Önkormányzatunknak nincsenek e területen rendelkezésre álló adatai az elemzéshez, tekintettel arra, hogy a vonatkozó adatok, adattáblák kitöltése jogszabályban nem előírt kötelezettség az önkormányzatok helyi esélyegyenlőségi programjainak megalkotása során.

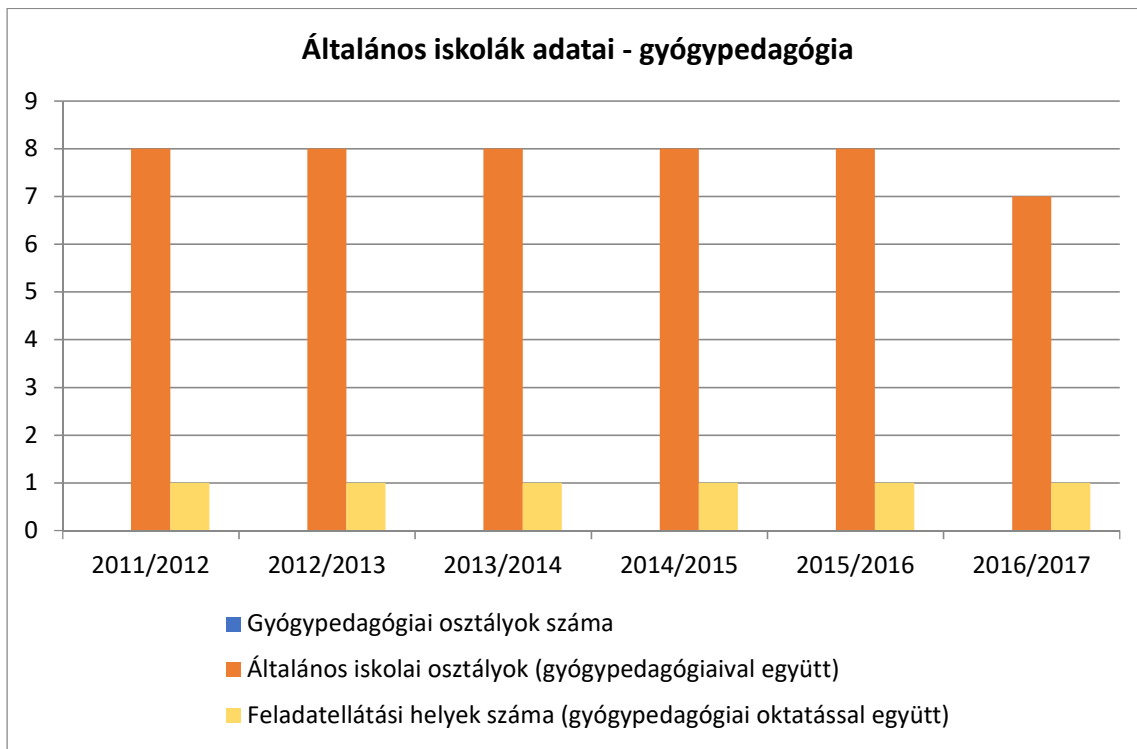
b) a közneveléshez kapcsolódó kiegészítő szolgáltatások (pl. iskolára/óvodára jutó gyógypedagógusok, iskolapszichológusok száma stb.)

Az általános iskolai osztályok száma a gyógypedagógiai oktatásban nulla, így kiegészítő szolgáltatások nincsenek a településen.

**4.4.8. számú táblázat - Általános iskolák adatai: osztályok, gyógypedagógiai osztályok, feladatellátási helyek**

Tanév	Az általános iskolai osztályok száma a gyógypedagógiai oktatásban (a nappali oktatásban) (TS 2101)	Az általános iskolai osztályok száma (a gyógypedagógiai oktatással együtt) (TS 2201)	Általános iskolai feladatellátási helyek száma (gyógypedagógiai oktatással együtt) (TS 2001)
	1-8 évfolyamon összesen	1-8 évfolyamon összesen	db
2011/2012	0	8	1
2012/2013	0	8	1
2013/2014	0	8	1
2014/2015	0	8	1
2015/2016	na.	8	1
2016/2017	0	7	1

Forrás: TeIR, KSH Tstar

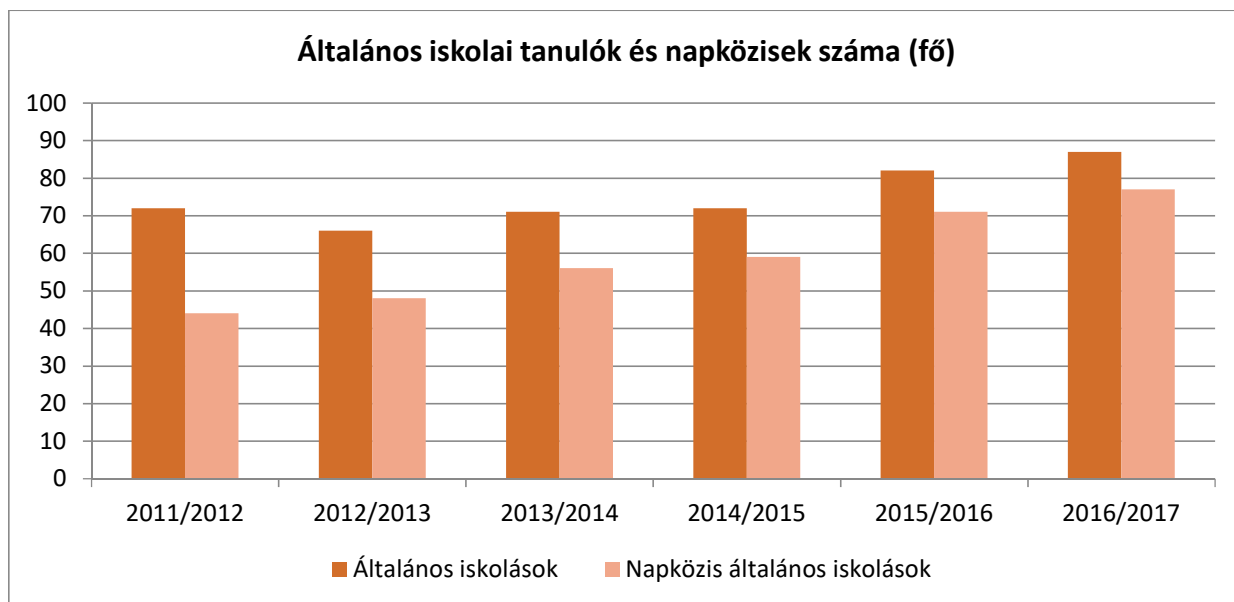


Az általános iskolai nevelés adatai a következők:

**4.4.7. számú táblázat - Általános iskolában tanulók száma, általános iskolai napközis tanulók száma**

Tanév	Általános iskola 1-4. évfolyamon tanulók száma (gyógypedagógiai oktatással együtt) (TS 1801)	Általános iskola 5-8. évfolyamon tanulók száma (gyógypedagógiai oktatással együtt) (TS 1901)	Általános iskolások száma	Napközis általános iskolai tanulók száma a nappali oktatásban (iskolaotthonos tanulókkal együtt) (TS 1701)	
	fő	fő	fő	fő	%
2011/2012	38	34	72	44	61,1%
2012/2013	34	32	66	48	72,7%
2013/2014	31	40	71	56	78,9%
2014/2015	29	43	72	59	81,9%
2015/2016	35	47	82	71	86,6%
2016/2017	40	47	87	77	88,5%

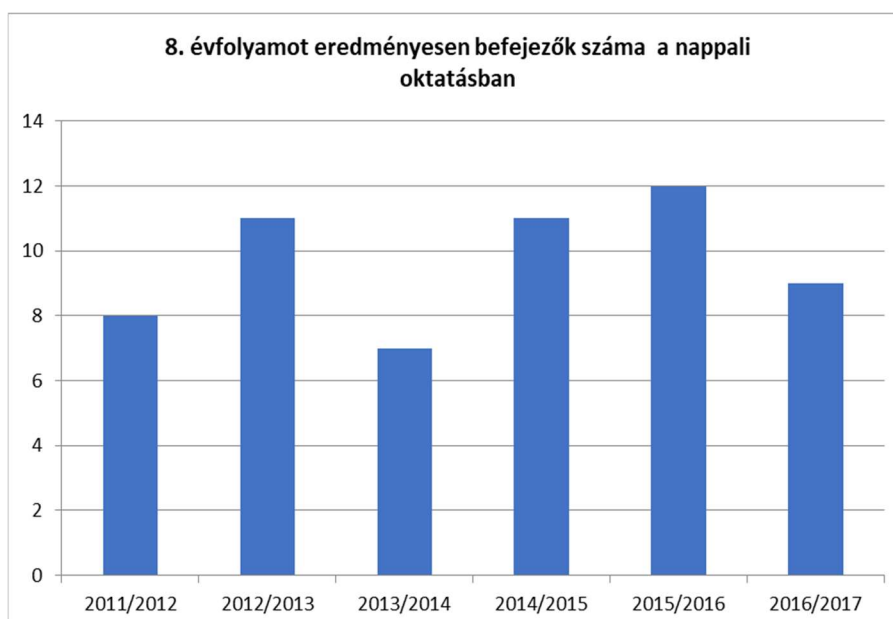
Forrás: TeIR, KSH Tstar



**4.4.12. számú táblázat - A 8. évfolyamot eredményesen befejezettek a nappali oktatásban**

Tanév	A 8. évfolyamot eredményesen befejezte a nappali oktatásban (TS 2301)
	Fő
2011/2012	8
2012/2013	11
2013/2014	7
2014/2015	11
2015/2016	12
2016/2017	9

Forrás: TeIR, KSH Tstar Forrás: Önkormányzati és intézményfenntartói, tankerületi adatok



c) hátrányos megkülönböztetés és jogellenes elkülönítés az oktatás, képzés területén, az intézmények között és az egyes intézményeken belüli szegregáció

Nincs olyan tapasztalat, hogy a hátrányos megkülönböztetés, az egyenlő bánásmód követelményének megsértése megtörtént volna bármikor a szolgáltatások nyújtásakor. Az önkormányzattal szemben a közszolgáltatások nyújtása során hátrányos megkülönböztetés miatt az egyenlő bánásmód követelményének megsértése miatt nem indult eljárás.

d) az intézmények között a tanulók iskolai eredményességében, az oktatás hatékonyságában mutatkozó eltérések

A településen kizárólag egy intézmény működik, így az intézmények között mutatkozó eltérések nem relevánsak.

e) pozitív diszkrimináció (hátránykompenzáló juttatások, szolgáltatások)

A gyermekjóléti és családsegítő Szolgálat esetében a hátránykompenzáló szolgáltatások nagyban hozzájárulnak a fogyatékos, rászoruló és/vagy hátrányos helyzetben lévő gyermekek és szülei szociális helyzetének javulásához, ami információnyújtásból, hivatalos ügyek intézésében való közreműködésből, tanácsadásból, közvetítésből és eseti gondozásból áll, ami a fogyatékos, rászoruló és/vagy hátrányos helyzetben lévő gyermekek érdekeit, minőségibb életvitelét és fejlődését szolgálják.

#### 4.5 Következtetések: problémák beazonosítása, fejlesztési lehetőségek meghatározása.

A gyerekek helyzete, esélyegyenlősége vizsgálata során településünkön	
beazonosított problémák	fejlesztési lehetőségek
Az önkormányzat célcsoporttal (gyermekek) kapcsolatos statisztikai, felmérései hiányosak.	Helyi (önkormányzati) adatbázis (táblázatok, diagramok, statisztikák) létrehozása, havi szintű adatgyűjtéssel és éves szintű értékelő jelentésekkel.

## 5. A nők helyzete, esélyegyenlősége

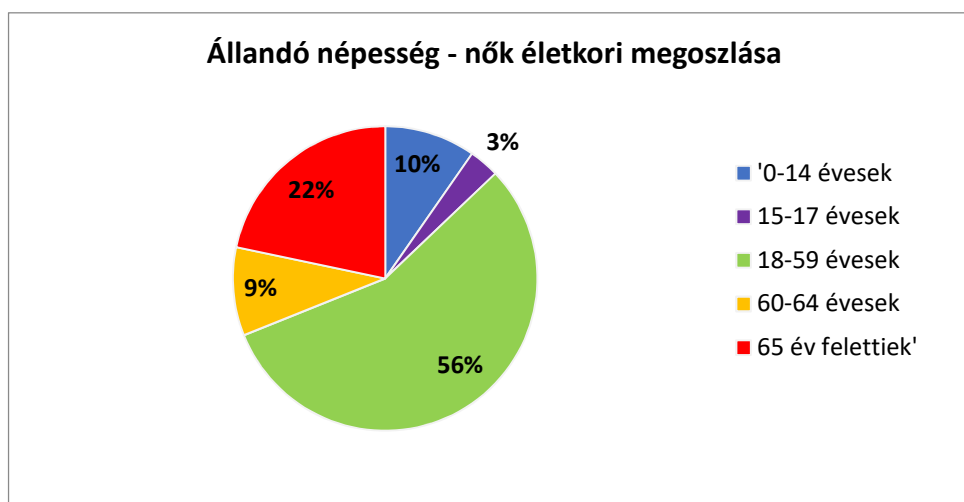
### 5.1 A nők gazdasági szerepe és esélyegyenlősége

A nemek közötti hátrányos megkülönböztetést több jogszabály is tiltja (Alaptörvény, Munkatörvénykönyv), de a már meglévő esélyegyenlőtlenségek okainak feltárását és felszámolását nem írja elő egyetlen jogszabály sem. A nemek közötti egyenlőség tekintetében a jogi szabályozás megfelel az EU előírásainak, azonban a jogérvényesítés területén tapasztalhatók problémák.

#### 2.1. számú táblázat - Állandó népesség összetétele nemek és korcsoportok szerint (a 2016-os év adatai)

Korcsoport	Fő			Az állandó népességből a megfelelő korcsoportú nők és férfiak aránya (%)	
	Férfiak	Nők	Összesen (TS 0301)	Férfiak (TS 0303)	Nők (TS 0304)
<b>Állandó népesség száma</b> (férfiak TS 0300, nők TS 0302)	329	341	<b>670</b>	<b>49,10%</b>	<b>50,90%</b>
<b>0-2 évesek</b> (összes száma TS 0305, aránya TS 0316)					
<b>0-14 éves</b> (férfiak TS 0306, nők TS 0307)	44	33	77	6,57%	4,93%
<b>15-17 éves</b> (férfiak TS 0308, nők TS 0309)	13	11	24	1,94%	1,64%
<b>18-59 éves</b> (férfiak TS 0310, nők TS 0311)	195	191	386	29,10%	28,51%
<b>60-64 éves</b> (férfiak TS 0312, nők TS 0313)	31	32	63	4,63%	4,78%
<b>65 év feletti</b> (férfiak TS 0314, nők TS 0315)	46	74	120	6,87%	11,04%

Forrás: TeIR, KSH-TSTAR



a) foglalkoztatás és munkanélküliség a nők körében

Önkormányzatunk kiemelten fontosnak tartja a nők és férfiak esélyegyenlőségének érvényesítését, a családbarát munkahelyek kialakítását, a munka és a magánélet összeegyeztetését. Munkáltatóként eleget tesz az egyenlő munkáért, egyenlő bér követelményének.

A településen a női elhelyezkedéseket tekintve változó az esély. Alapesetben egyenlő, azonban időről-időre változik, ahogy a munkalehetőségek jellege is változik. Van, amikor a nők kerülnek előnybe.

Általánosságban elmondható, hogy a nők átlagos iskolai végzettsége magasabb, minek következtében nagyobb arányban foglalkoztatják őket a szellemi, felsőfokú végzettséget igénylő munkakörökben, mint a férfiakat. A férfiak körében magasabb a munkanélküliség, a nők viszont hátrányos helyzetben vannak a munkaerőpiacon, és hátrányaikat erősítheti egy esetleges gyermekvállalás.

A nők foglalkoztatását (foglalkoztathatóságát) gátló főbb akadályok közt meghatározó szerepet játszik a munkaerő-piaci kereslet – kínálat alakulása, de számos akadály létezik még, melyet nem a munkaerő-piac determinál. Ezek helyi szinten történő feltárása óhatatlanul szükséges, hiszen az akadályok egy részének elhárítása az önkormányzat, a helyi társadalom közreműködésével megoldható.

A veszélyeztetett korcsoportba tartozó nők foglalkoztatása különös figyelmet és támogatást igényel, anyagi kiszolgáltatottságukat fokozza, hogy sokan nem tudják felmutatni a nyugdíj jogosultsághoz szükséges ledolgozott munkaidőt.

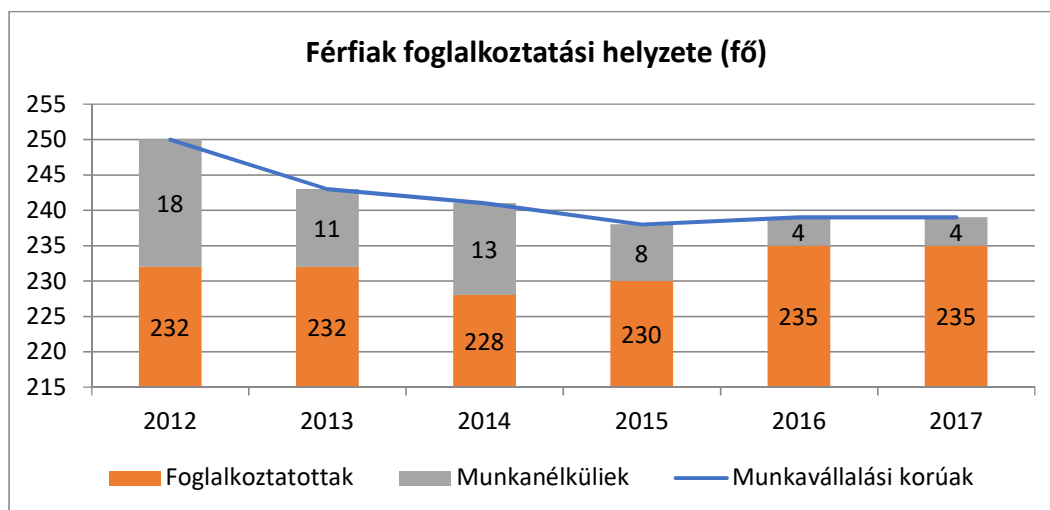
A nők között kiemelten hátrányos helyzetben lévő társadalmi csoportok:

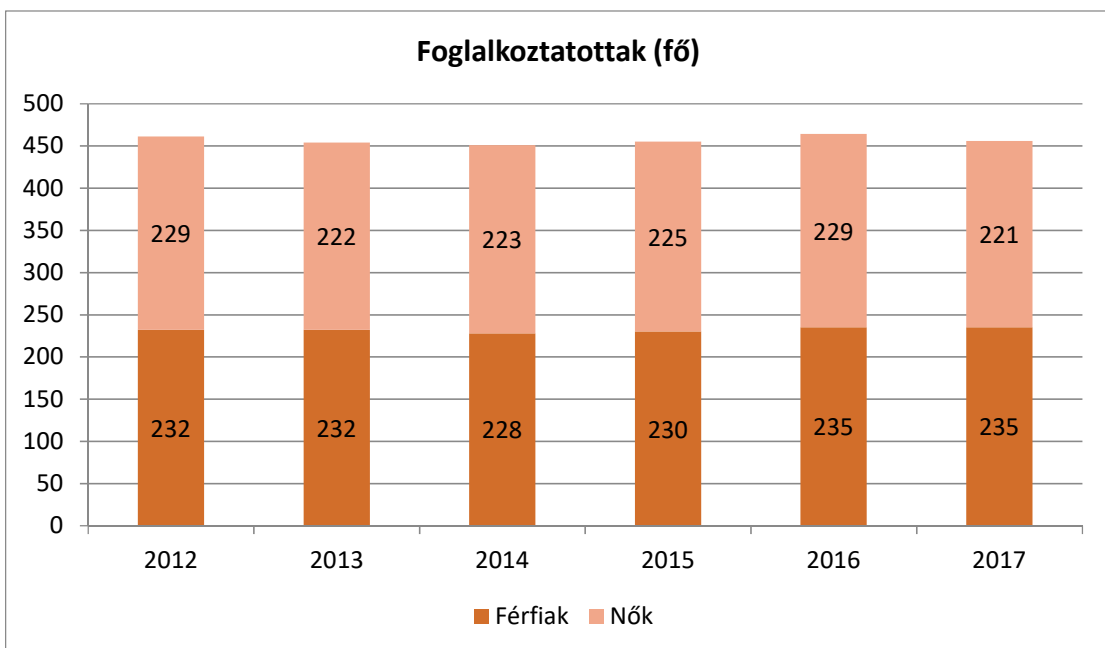
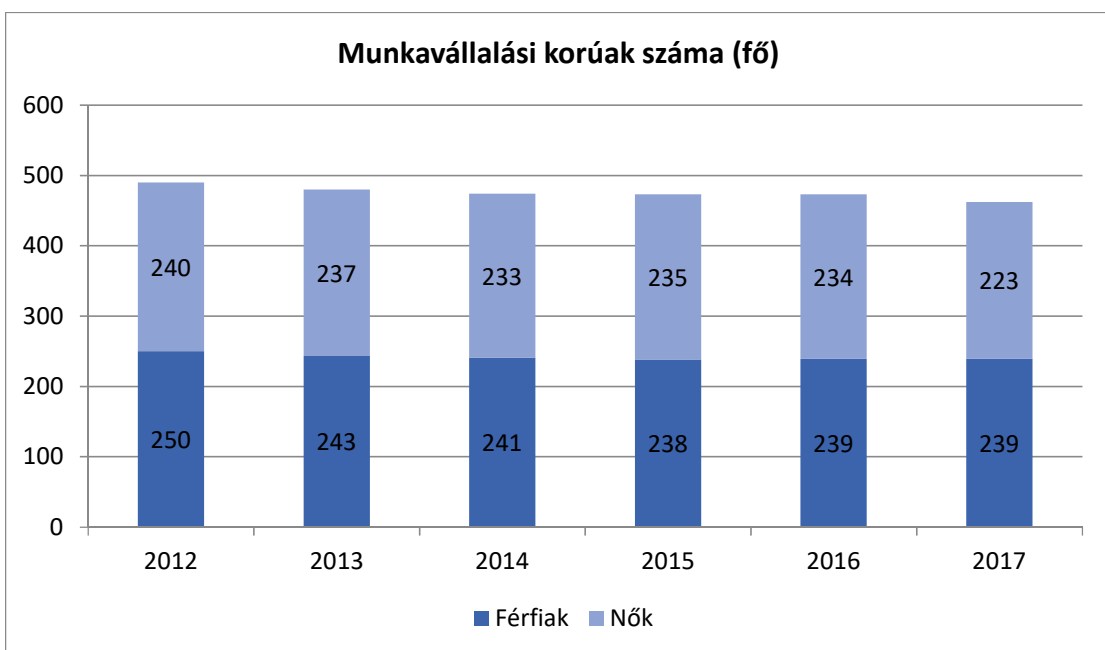
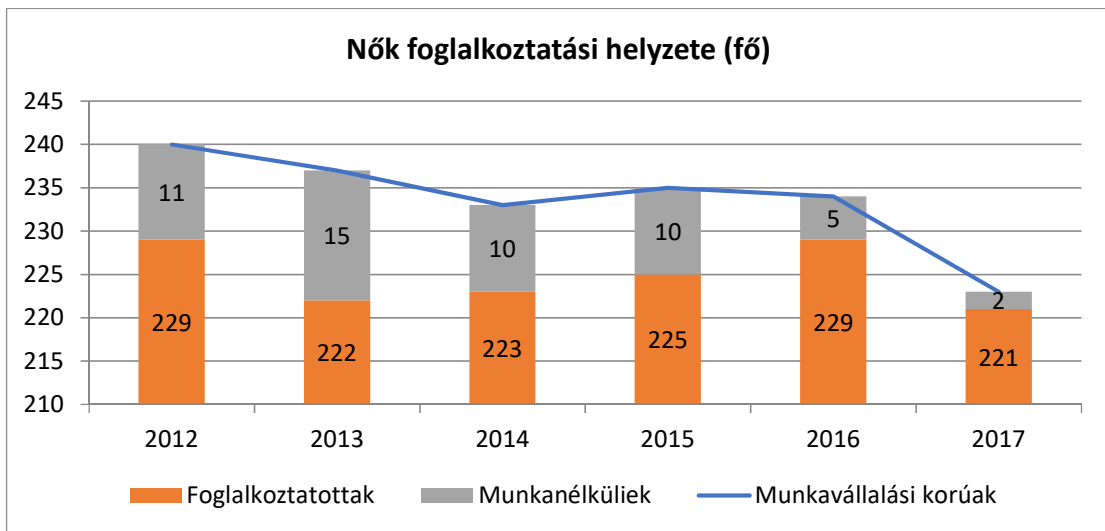
- a 45 feletti nők,
- a pályakezdők,
- a gyesen lévő, illetve kisgyermekes anyukák a munkába visszatérni vágyók.

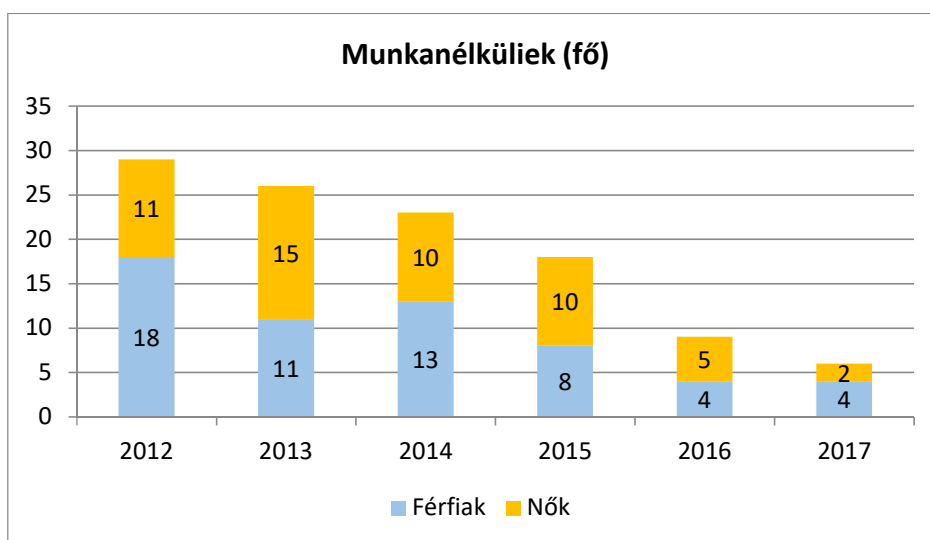
**5.1.1. számú táblázat - Foglalkoztatás és munkanélküliség a nők körében**

Év	Munkavállalási korúak száma		Foglalkoztatottak		Munkanélküliek	
	Férfiak (TS 0803)	Nők (TS 0804)	Férfiak	Nők	Férfiak (TS 0801)	Nők (TS 0802)
2012	250	240	232	229	18	11
2013	243	237	232	222	11	15
2014	241	233	228	223	13	10
2015	238	235	230	225	8	10
2016	239	234	235	229	4	5
2017	239	223	235	221	4	2

Forrás: Telr és helyi adatgyűjtés







b) nők részvétele foglalkoztatást segítő és képzési programokban

A nők részvétele a foglalkoztatást segítő és képzési programokban elsősorban helyi adatgyűjtésen és a Munkaügyi Központ által szolgáltatott adatokon alapszik, de erre vonatkozó adat nem áll rendelkezésre.

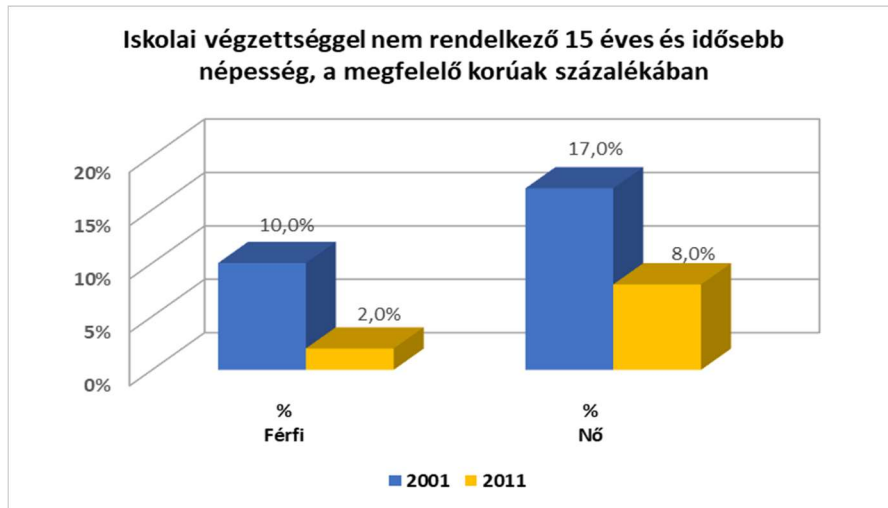
c) alacsony iskolai végzettségű nők elhelyezkedési lehetőségei

A munkaerőpiacon az alacsony végzettségű nők számára a betanított munka és a civil szervezeti és/vagy alapítványi munka adhat lehetőséget.

**3.2.5. számú táblázat - Alacsonyan iskolázott népesség**

Év	Legalább az általános iskola 8. évfolyamát elvégzett 15 éves és idősebb népesség, a megfelelő korúak százalékában		Iskolai végzettséggel nem rendelkező 15 éves és idősebb népesség, a megfelelő korúak százalékában	
	Férfi (TS 1601)	Nő (TS 1602)	Férfi	Nő
	%	%	%	%
2001	90,0%	83,0%	10,0%	17,0%
2011	98,0%	92,0%	2,0%	8,0%

Forrás: TeIR, KSH Népszámlálás



d)

hátrányos

megkülönböztetés a foglalkoztatás területén (pl. bérkülönbség)

Önkormányzatunk célja, hogy a településen ne valósuljon meg a hátrányos megkülönböztetés, és a férfiak és a nők átlagos keresete közel megegyezzen. Az Önkormányzat ennek a törekvésének minden évben eleget is tesz, hiszen hátrányos megkülönböztetésről a foglalkoztatás területén az önkormányzathoz, vagy az önkormányzattal szemben bejelentés az elmúlt évek alatt nem érkezett.

**5.2 A munkaerő-piaci és családi feladatok összeegyeztetését segítő szolgáltatások (pl. bölcsődei, családi napközi, óvodai férőhelyek, férőhelyhiány; közintézményekben rugalmas munkaidő, családbarát munkahelyi megoldások stb.)**

A településen nem működik sem bölcsőde, sem családi napközi.

**4.3.3. számú táblázat - Bölcsődék és bölcsődébe beíratott gyermekek száma**

Év	Önkormányzati bölcsődék száma (TS 4801)	Bölcsődébe beírt gyermekek száma (TS 4701)	Szociális szempontból felvett gyerekek száma (munkánélküli szülő, veszélyeztetett gyermek, nappali tagozaton tanuló szülő)	Nem önkormányzati bölcsődék száma (munkahelyi, magán stb.)
2012	0	0	0	0
2013	0	0	0	0
2014	0	0	0	0
2015	0	0	0	0
2016	na.	na.	na.	na.
2017	0	0	0	0

Forrás: TeIR, KSH Tstar, Önkormányzati adatgyűjtés

**4.3.4. számú táblázat - Bölcsődében és családi napköziben engedélyezett férőhelyek száma**

Év	Működő (összes) bölcsődei férőhelyek száma	Működő, önkormányzati bölcsődei férőhelyek száma	Egyéb, nem önkormányzati bölcsődei (munkahelyi, magán stb.) férőhelyek száma	Családi napköziben engedélyezett férőhelyek száma (december 31-én) (TS 4901)
2012	0	0	0	0
2013	0	0	0	0
2014	0	0	0	0
2015	0	0	0	0
2016	na.	na.	na.	na.
2017	0	0	0	0

Forrás: TeIR, KSH Tstar, Intézményi

### 5.3 Családtervezés, anya- és gyermekgondozás területe

A családtervezés, anya és gyermekgondozás a védőnői hálózat szakmai munkájában jelenik meg. E területen belül is fokozott figyelmet fordítanak a szociálisan nehéz helyzetben élő várandósokra és a gyermeküket egyedül nevelő anyákra. A gyermekgondozással kapcsolatos ismeretek átadását a leendő szülők számára már várandós korban megkezdik: tanfolyamok, beszélgetések, családlátogatások keretében. A védőnők segítséget nyújtanak a családi-, szociális juttatások megismerésében és a hozzátartozó nyomtatványok beszerzésében, kitöltésében. A településen a vizsgált időszakban védőnői ellátás nem volt, így azt máshol kellett igénybe venni.

#### 4.3.1. számú táblázat – Védőnői álláshelyek száma

Év	Betöltött védőnői álláshelyek száma (TS 3201)	Egy védőnőre jutó gyermekek száma
2012	0	0
2013	0	0
2014	0	0
2015	0	0
2016	na.	na.
2017	0	0

Forrás: TeIR, KSH Tstar, önkormányzati adatgyűjtés

#### 5.3. számú táblázat - Családtervezés, anya- és gyermekgondozás területe

Év	Védőnők száma (TS 3201)	0-3 év közötti gyermekek száma	Átlagos gyermekszám védőnőnként
2012	0	13	#ZÉRÓOSZTÓ!
2013	0	13	#ZÉRÓOSZTÓ!
2014	0	16	#ZÉRÓOSZTÓ!
2015	0	19	#ZÉRÓOSZTÓ!

2016	na.	25	#ÉRTÉK!
2017	0	25	#ZÉRÓOSZTÓ!

Forrás: TeIR és helyi  
adatgyűjtés

A vizsgált időszakon túl a védőnői ellátás elérhető a településen, a tanácsadásokon a várandós kismamák, a 0-1 év közötti csecsemők és az 1-16 éves gyermekek gondozása történik. Az említett ellátások kiegészülnek az óvodai és az iskolai-egészségügyi feladatokkal, valamint az egészségneveléssel.

Védőnő neve: Guthné Ömböli Éva

Tanácsadás ideje: Szerda

Csecsemő gyermek és ifjúsági tanácsadás: 09 – 9:30

Nők - Várandós anyák tanácsadás: 09:30 - 10

Tanácsadás helye: 7353 Györe, Petőfi Sándor utca 14.

Telefonszám: 74/672-386

#### **5.4 A nőket érő erőszak, családon belüli erőszak**

A nőket érő erőszak, családon belüli erőszak az esetek többségében a családon belül marad, hiszen a nőket, illetve a családokat érő erőszakos cselekedetek nagy része ma még felderítetlen. A jelzőrendszer működtetésével (védőnői hálózat, gyermek és ifjúsági felelősök, orvosok, gyermekvédelmi és szociális intézmények), illetve az egyre hathatósabb rendőri tevékenység eredményeként növekszik az ilyen típusú ügyek száma. A településen nem jellemző a családon belüli vagy nőket érő erőszak.

#### **5.5 Krízishelyzetben igénybe vehető szolgáltatások (pl. anyaotthon, családok átmeneti otthona)**

Önkormányzatunknak nincsenek e területen rendelkezésre álló adatai az elemzéshez, tekintettel arra, hogy a vonatkozó adatok, adattáblák kitöltése jogszabályban nem előírt kötelezettség az önkormányzatok helyi esélyegyenlőségi programjainak megalkotása során. A településen anyaotthon nincs.

#### **5.6 A nők szerepe a helyi közéletben**

Önkormányzatunknak nincsenek e területen rendelkezésre álló adatai az elemzéshez, tekintettel arra, hogy a vonatkozó adatok, adattáblák kitöltése jogszabályban nem előírt kötelezettség az önkormányzatok helyi esélyegyenlőségi programjainak megalkotása során.

#### **5.7 A nőket helyi szinten fokozottan érintő társadalmi problémák és felszámolásukra irányuló kezdeményezések**

A roma, cigány, beás nők, a kisgyermeket nevelő, a sokgyermekes, vagy gyermeküket egyedül nevelő anyák, valamint a 45 év feletti nők különösen, többszörösen is hátrányos helyzetben vannak a munkaerőpiacon. Ennek oka egyebek között a magyar társadalom hagyományos családmódeljében keresendő, még ma is sokan vallják, hogy a nők helye a ház körül, a családban van, nem a munkaerőpiacon. Ezt a szemléletet tovább súlyosbítják a nőkkel kapcsolatos negatív

sztereotípiák. A munkanélküliség aránya körükben magasabb, ez ösztársadalmi probléma, amelyen komplex programokkal lehet enyhíteni.

A gyermek születését követően általában az otthon maradó szülő magányosnak érzi magát. Hirtelen az eddigi aktív életéből minden háttérbe szorul, a megszokottól eltér, és fellép a félelem a „más”-tól. Ezért a közművelődés, a sport, a szabadidő eltöltésének terén olyan családbarát környezetet indokolt teremteni, amely közösségi teret nyújt számukra is.

A családon belüli erőszak nem magánügy. Számos nemzetközi egyezmény és javaslat kimondja, hogy a családon belüli nők és gyerekek elleni erőszak a nőekkel szembeni diszkrimináció egyik formája, és ezért ennek megszüntetése állami feladat. Egy ilyen mértékű társadalmi problémát egyetlen civil szervezet sem tud egymaga megoldani.

Gyöörén, tekintve a település méretét, nőket érintő társadalmi problémák nem merülnek fel, így nem volt szükség olyan intézkedések bevezetésére, amelyek ezt a problémát oldották volna fel.

#### **5.8 Következtetések: problémák beazonosítása, fejlesztési lehetőségek meghatározása.**

A nők helyzete, esélyegyenlősége vizsgálata során településünkön	
beazonosított problémák	fejlesztési lehetőségek
A bölcsőde és a bölcsődei férőhelyek hiánya megnehezíti az anyák munkaerő-piacra való visszatérését.	Bölcsődei intézmény vagy férőhelyek kialakítása.

## 6. Az idősök helyzete, esélyegyenlősége

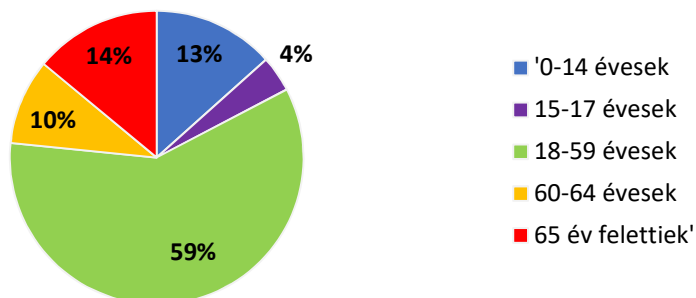
6.1 Az időskorú népesség főbb jellemzői (pl. száma, aránya, jövedelmi helyzete, demográfiai trendek stb.)

2.1. számú táblázat - Állandó népesség összetétele nemek és korcsoportok szerint (a 2016-os év adatai)

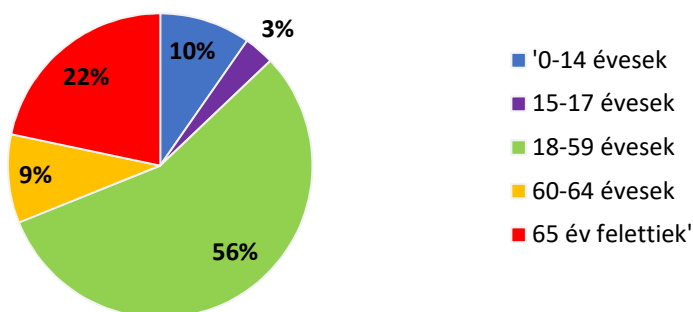
Korcsoport	Fő			Az állandó népességből a megfelelő korcsoportú nők és férfiak aránya (%)	
	Férfiak	Nők	Összesen (TS 0301)	Férfiak (TS 0303)	Nők (TS 0304)
<b>Állandó népesség száma</b> (férfiak TS 0300, nők TS 0302)	329	341	<b>670</b>	<b>49,10%</b>	<b>50,90%</b>
<b>0-2 évesek</b> (összes száma TS 0305, aránya TS 0316)					
<b>0-14 éves</b> (férfiak TS 0306, nők TS 0307)	44	33	77	6,57%	4,93%
<b>15-17 éves</b> (férfiak TS 0308, nők TS 0309)	13	11	24	1,94%	1,64%
<b>18-59 éves</b> (férfiak TS 0310, nők TS 0311)	195	191	386	29,10%	28,51%
<b>60-64 éves</b> (férfiak TS 0312, nők TS 0313)	31	32	63	4,63%	4,78%
<b>65 év feletti</b> (férfiak TS 0314, nők TS 0315)	46	74	120	6,87%	11,04%

Forrás: TeIR, KSH-TSTAR

Állandó népesség - férfiak életkori megoszlása



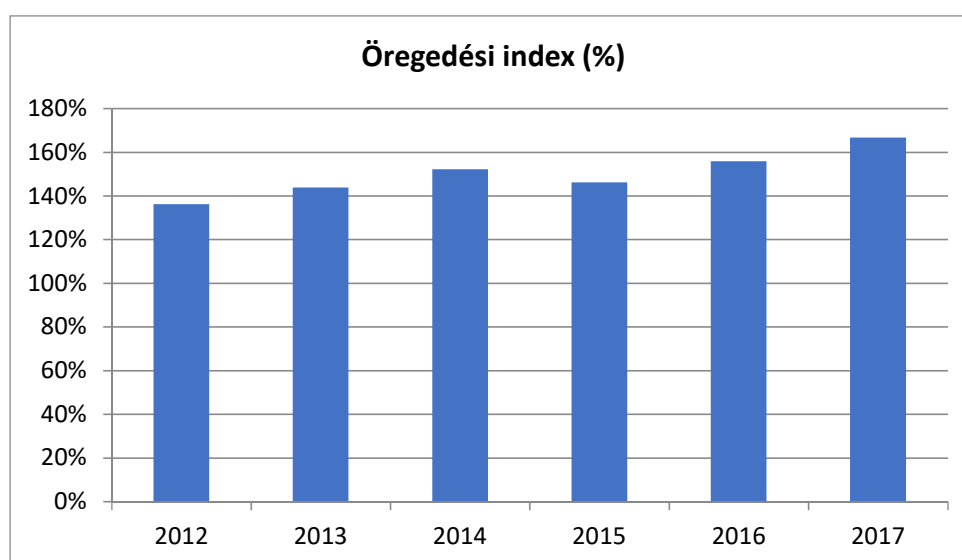
Állandó népesség - nők életkori megoszlása



3. számú táblázat - Öregedési index

Év	65 év feletti állandó lakosok száma (fő) (TS 0328)	0-14 éves korú állandó lakosok száma (fő) (TS 0327)	Öregedési index (%) (TS 0401)
2012	109	80	136,25%
2013	105	73	143,84%
2014	108	71	152,11%
2015	114	78	146,15%
2016	120	77	155,84%
2017	125	75	166,67%

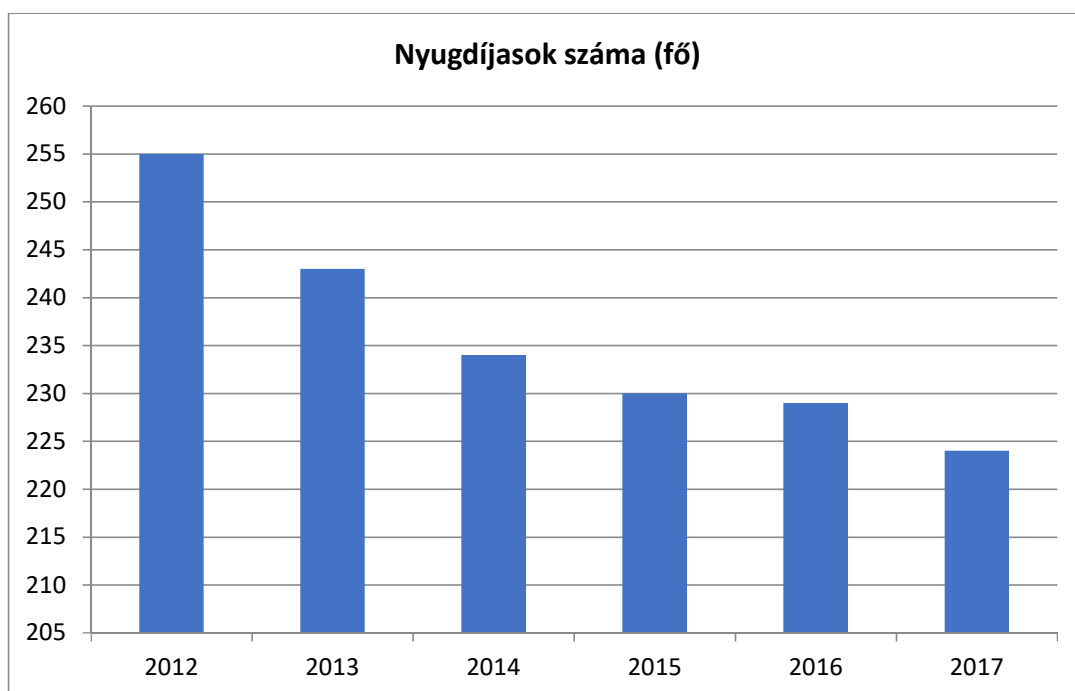
Forrás: TeIR, KSH-TSTAR



6.1.1. számú táblázat – Nyugdíjban, ellátásban, járadékban és egyéb járandóságban részesülők száma

Év	Nyugdíjban, ellátásban, járadékban és egyéb járandóságban részesülő férfiak száma (TS 5201)	Nyugdíjban, ellátásban, járadékban és egyéb járandóságban részesülő nők száma (TS 5301)	Összes nyugdíjas
2012	116	139	255
2013	107	136	243
2014	104	130	234
2015	100	130	230
2016	100	129	229
2017	94	130	224

Forrás: TeIR, KSH Tstar



## 6.2 Idősek munkaerő-piaci helyzete

### a) idősek, nyugdíjasok foglalkoztatottsága

A településen élő idős emberek úgy biztosítják maguknak az aktív időskort, hogy önmaguk és szűkebb családjuk számára zöldséget termesztenek, kisállatokat tenyésztenek.

b) tevékeny időskor (pl. élethosszig tartó tanulás, idősek, nyugdíjasok foglalkoztatásának lehetőségei a közintézményekben, foglalkoztatásukat támogató egyéb programok a településen)

Önkormányzatunknak nincsenek e területen rendelkezésre álló adatai az elemzéshez, tekintettel arra, hogy a vonatkozó adatok, adattáblák kitöltése jogszabályban nem előírt kötelezettség az önkormányzatok helyi esélyegyenlőségi programjainak megalkotása során.

### 6.2.2. számú táblázat - Tevékeny időskor (lehetőségek a településen - **A táblázat kitöltése és elemzése opcionális.**)

Év	Önkormányzati	Munkaügyi Központ által támogatott	Civil	Egyéb	Összesen
	db	db	db	db	db
2013	na.	na.	na.	na.	0
2014	na.	na.	na.	na.	0
2015	na.	na.	na.	na.	0
2016	na.	na.	na.	na.	0
2017	na.	na.	na.	na.	0

Forrás: Helyi  
adatgyűjtés

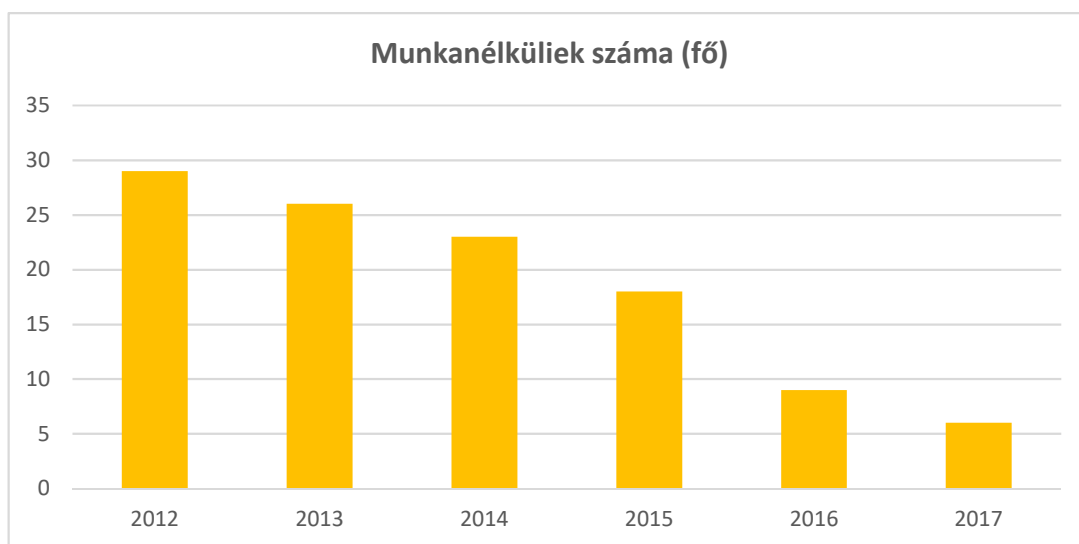
c) hátrányos megkülönböztetés a foglalkoztatás területén

Az elmúlt évek alatt nem érkezett sem az önkormányzathoz, sem az önkormányzat ellen olyan bejelentés, amely az időseknek a foglalkoztatás területén kialakult hátrányos megkülönböztetéséről szólt volna.

6.2.3. számú táblázat - Hátrányos megkülönböztetés a foglalkoztatás terén

Év	Regisztrált munkanélküliek száma	55 év feletti regisztrált munkanélküliek száma (TS 1010 és TS 1011)		Tartós munkanélküliek száma	55 év feletti tartós munkanélküliek száma	
	Fő	Fő	%	Fő	Fő	%
2012	29	1	3%	13	na.	#ÉRTÉK!
2013	26	1	4%	14	na.	#ÉRTÉK!
2014	23	0	0%	11	na.	#ÉRTÉK!
2015	18	2	11%	6	na.	#ÉRTÉK!
2016	9	0	0%	1	na.	#ÉRTÉK!
2017	6	0	0%	2	na.	#ÉRTÉK!

Forrás: Helyi adatgyűjtés, TeIR



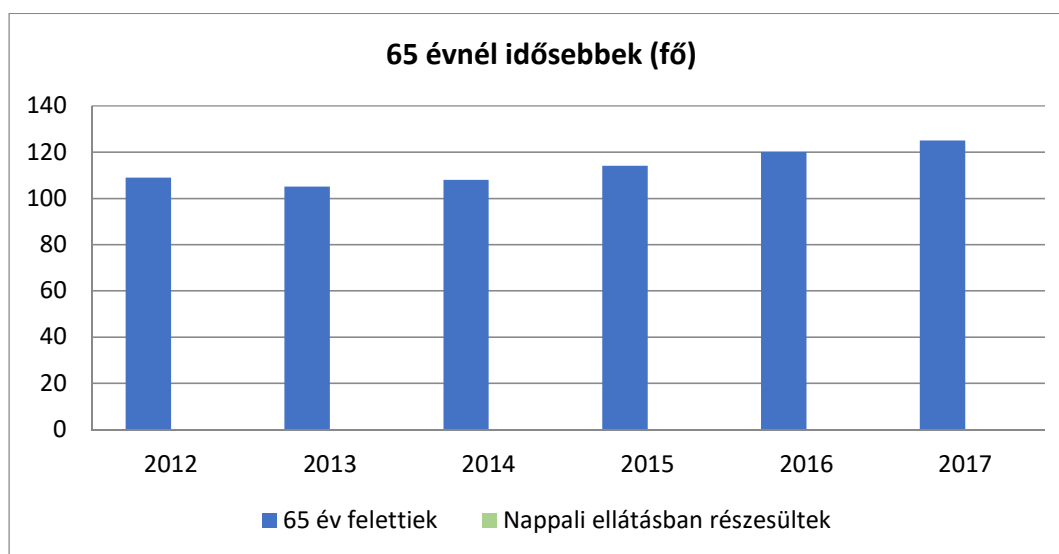
### 6.3 A közszolgáltatásokhoz, közösségi közlekedéshez, információhoz és a közösségi élet gyakorlásához való hozzáférés

a) az idősek egészségügyi és szociális szolgáltatásokhoz való hozzáférése

**6.3.1. számú táblázat - 65 évnél idősebb népesség és nappali ellátásban részesülő időskorúak száma**

Év	65 év feletti lakosság száma (TS 0328)	Nappali ellátásban részesülő időskorúak száma (TS 5101)	
	Fő	Fő	%
2012	109	0	0,00%
2013	105	0	0,00%
2014	108	0	0,00%
2015	114	0	0,00%
2016	120	na.	#ÉRTÉK!
2017	125	0	0,00%

Forrás: TeIR, KSH  
Tstar



**6.3.2. számú táblázat - Időskorúak járadékában részesítettek átlagos száma**

Év	Időskorúak járadékában részesítettek (évi) átlagos száma (fő) (TS 5701)
2012	0
2013	0
2014	0
2015	0
2016	na.
2017	0

Forrás: TeIR, KSH Tstar

3.6.1. számú táblázat – Orvosi ellátás

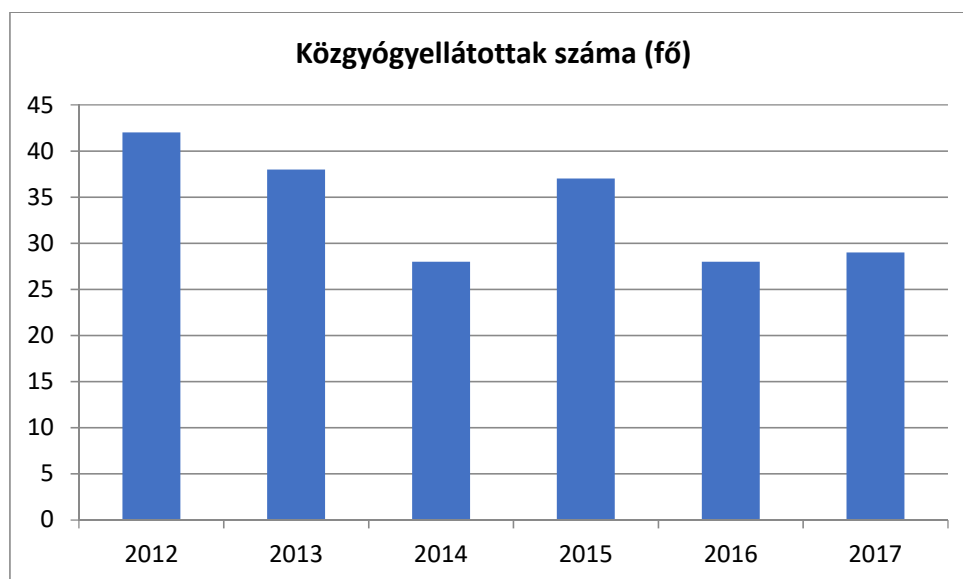
Év	Felnőttek és gyermekek részére szervezett háziiorvosi szolgálatok száma (TS 4401)	Csak felnőttek részére szervezett háziiorvosi szolgáltatások száma (TS 4301)	A házi gyermekorvosok által ellátott szolgálatok száma (TS 4501)
2012	1	0	0
2013	1	0	0
2014	1	0	0
2015	1	0	0
2016	1	na.	na.
2017	1	0	0

Forrás: TeIR, KSH Tstar

3.6.2. számú táblázat - Közgyógyellátási igazolvánnyal rendelkezők száma

Év	Közgyógyellátási igazolvánnyal rendelkezők száma (TS 5601)
2012	42
2013	38
2014	28
2015	37
2016	28
2017	29

Forrás: TeIR, KSH Tstar



b) kulturális, közművelődési szolgáltatásokhoz való hozzáférés

Önkormányzatunknak nincsenek e területen rendelkezésre álló adatai az elemzéshez, tekintettel arra, hogy a vonatkozó adatok, adattáblák kitöltése jogszabályban nem előírt kötelezettség az önkormányzatok helyi esélyegyenlőségi programjainak megalkotása során.

**6.3.3. számú táblázat - Kulturális, közművelődési szolgáltatásokhoz való hozzáférés (A táblázat kitöltése és elemzése opcionális.)**

Év	Mozielőadás látogatása	Színházelőadás látogatása	Múzeumi kiállítás megtekintése	Könyvtár látogatása	Közművelődési intézmény rendezvényén részvétel	Vallásgyakorlás templomban	Sportrendezvényen részvétel
	alkalom	alkalom	alkalom	alkalom	alkalom	alkalom	alkalom
2013	na.	na.	na.	na.	na.	na.	na.
2014	na.	na.	na.	na.	na.	na.	na.
2015	na.	na.	na.	na.	na.	na.	na.
2016	na.	na.	na.	na.	na.	na.	na.
2017	na.	na.	na.	na.	na.	na.	na.

Forrás: Helyi adatgyűjtés

c) idősök informatikai jártassága

Önkormányzatunknak nincsenek e területen rendelkezésre álló adatai az elemzéshez, tekintettel arra, hogy a vonatkozó adatok, adattáblák kitöltése jogszabályban nem előírt kötelezettség az önkormányzatok helyi esélyegyenlőségi programjainak megalkotása során.

**6.3.4. számú táblázat - Idősök informatikai jártassága (A táblázat kitöltése és elemzése opcionális.)**

Év	Összes megkérdezett	Számítógépet használni tudók száma		Internetet használni tudók száma	
	Fő	Fő	%	Fő	%
2013	0	0	#ZÉRÓOSZTÓ!	0	#ZÉRÓOSZTÓ!
2014	0	0	#ZÉRÓOSZTÓ!	0	#ZÉRÓOSZTÓ!
2015	0	0	#ZÉRÓOSZTÓ!	0	#ZÉRÓOSZTÓ!
2016	0	0	#ZÉRÓOSZTÓ!	0	#ZÉRÓOSZTÓ!
2017	0	0	#ZÉRÓOSZTÓ!	0	#ZÉRÓOSZTÓ!

Forrás: Helyi adatgyűjtés

**6.4 Az idősöket, az életkorral járó sajátos igények kielégítését célzó programok a településen**

Önkormányzatunknak nincsenek e területen rendelkezésre álló adatai az elemzéshez, tekintettel arra, hogy a vonatkozó adatok, adattáblák kitöltése jogszabályban nem előírt kötelezettség az önkormányzatok helyi esélyegyenlőségi programjainak megalkotása során.

**6.4. számú táblázat - Az időseket célzó programok a településen (A táblázat kitöltése és elemzése opcionális.)**

Év	Az idősebb célcsoport igényeit célzó programok száma
2013	na.
2014	na.
2015	na.
2016	na.
2017	na.

Forrás: Helyi adatgyűjtés

**6.4.1. számú - Művelődési közintézmények adatai**

Év	A nyilvános/települési könyvtárak száma (TS 3801)	A nyilvános/települési könyvtárak egységeinek száma (leltári állomány) (TS 3901)	Muzeális intézmények száma (TS 4001)	Közművelődési intézmények száma (TS 4101)
2012	1	5 526	0	2
2013	1	3 315	0	1
2014	1	4 418	0	1
2015	1	4 418	0	1
2016	1	3 537	0	1
2017	1	3 537	0	1

Forrás: TEIR

**6.5 Következtetések: problémák beazonosítása, fejlesztési lehetőségek meghatározása.**

Az idősek helyzete, esélyegyenlősége vizsgálata során településünkön	
beazonosított problémák	fejlesztési lehetőségek
Az önkormányzat célcsoporttal kapcsolatos statisztikai, felmérései hiányosak.	Helyi (önkormányzati) adatbázis (táblázatok, diagramok, statisztikák) létrehozása, havi szintű adatgyűjtéssel és éves szintű értékelő jelentésekkel.

## 7. A fogyatékkal élők helyzete, esélyegyenlősége

A településen fogyatékkal élőkre vonatkozóan nem állnak rendelkezésre értékelhető statisztikai adatok, amelyek alapján pontos képet lehetne alkotni a fogyatékkal élők lakhatási, egészségügyi, foglalkoztatási helyzetéről. Az adatok gyűjtése az elsődleges jövőbeni cél. A 2001. évi népszámlálási adatok szerint 577 ezer fogyatékkal élő ember volt Magyarországon, amely a lakosság 5,7 %-a.

A népesség fogyatékoságtípus szerinti megoszlása 2001. évben az alábbiak szerint alakult:

Mozgáskorlátozott	43,6 %
Látássérült	14,4 %
Értelmi fogyatékos	9,9 %
Hallássérült	10,5 %
Egyéb	21,6 %

A 2011. évi népszámlálási adatok szerint 457 ezer fő vallotta magát fogyatékkal élőnek, mely a népesség 4,6 %-a. Népesség fogyatékoságtípus szerinti megoszlása 2011. évben:

Mozgáskorlátozott	44,8 %
Látássérült	15,8 %
Értelmi fogyatékos	8,19 %
Hallássérült	13,73 %

### 7.1 A településen fogyatékosággal élő személyek főbb jellemzői, sajátos problémái

a) fogyatékkal élők foglalkoztatásának lehetőségei, foglalkoztatottsága (pl. védett foglalkoztatás, közfoglalkoztatás)

A fogyatékkal élő emberek és családtagjaik a legsérülékenyebb társadalmi csoportot alkotják. Annak ellenére, hogy a településen nem élnek megváltozott munkaképességű személyek és/vagy egészségkárosodott személyek, az Önkormányzatnak alapvető feladata, hogy olyan környezetet teremtsen és működtessen, melyben egyenlő esélyek érvényesülnek a mindennapi életünk során; a lakhatás és közlekedési eszközök használata, a szociális és egészségügyi ellátás, az iskoláztatási és munkalehetőségek, a kulturális és társadalmi élet, valamint a sport és szórakoztatás területén is.

Amennyiben településünkön a jövőben lesznek fogyatékkal élők, Önkormányzatunk gondoskodni fog olyan környezet kialakításáról, mely megteremti egyenlő esélyeiket a foglalkoztatáshoz, hiszen a fogyatékosággal élő személyek hátrányos helyzetükből adódóan:

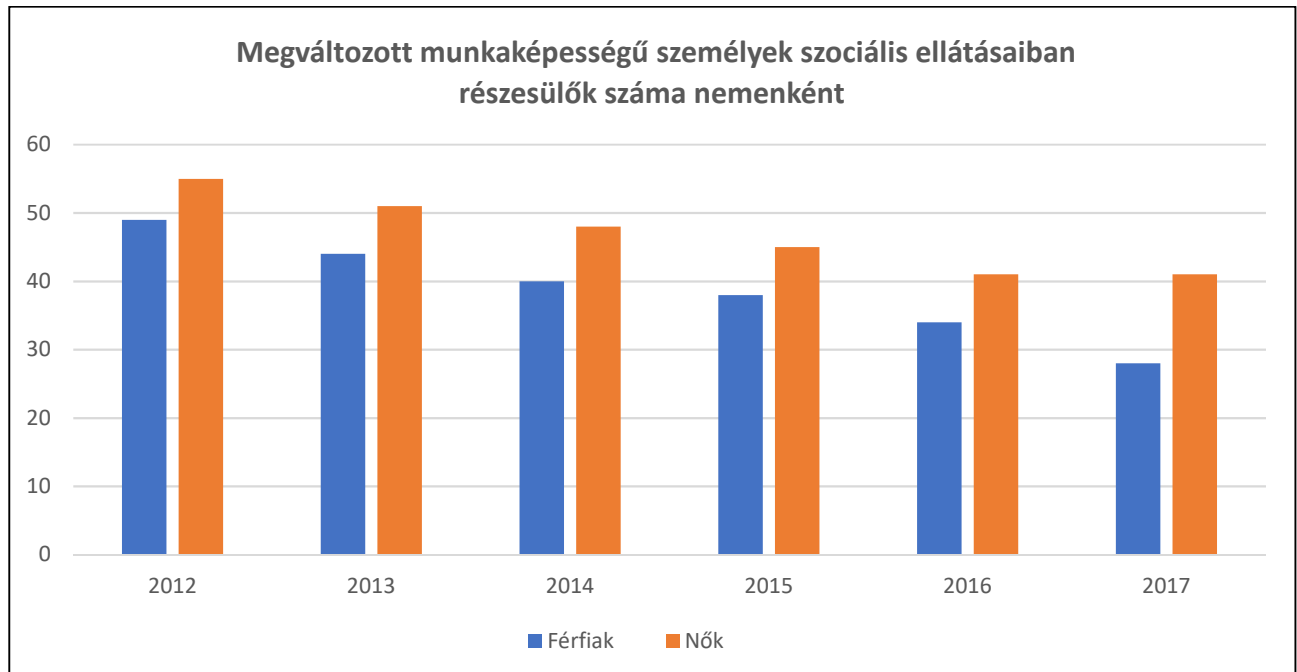
- napi életvitelüket nehezen tudják önállóan megoldani,
- célpontjai a betörőknek,
- szükségük van személyi segítségre,
- többségük szerényen él,
- aki rokkantként ment nyugdíjba, annak még nehezebb az élete.

A fentiekből egyenesen következik: élelemre keveset költenek, nem tudják megvenni a minőségi alapanyagokat ételleikhez, gyógyszerkiváltásnál szelektálnak, hiába kellene mindet kiváltani, de akkor nem jut élelemre.

#### 7.1.1 számú táblázat - Megváltozott munkaképességű személyek szociális ellátásaiban részesülők száma nemenként

Év	Megváltozott munkaképességű személyek szociális ellátásaiban részesülők száma - Férfiak (TS 6201)	Megváltozott munkaképességű személyek szociális ellátásaiban részesülők száma - Nők (TS 6301)	Összesen
2012	49	55	104
2013	44	51	95
2014	40	48	88
2015	38	45	83
2016	34	41	75
2017	28	41	69

Forrás: TeIR, KSH Tstar



*b) hátrányos megkülönböztetés a foglalkoztatás területén*

Az Önkormányzatnak, nincs arról tudomása, hogy fogyatékkal élő személyt hátrányos megkülönböztetés érte volna bármikor is a foglalkoztatás területén. Sem az Önkormányzathoz, sem az Önkormányzattal szemben nem érkezett ilyen jellegű bejelentés az elmúlt évek során.

*c) önálló életvitelt támogató helyi intézmények, szolgáltatások, programok*

Természetesen az önálló életvitelt támogató intézmények közt kiemelkedő szerepet a kistérségi Szociális Alapszolgáltató Központként Működő Gondozási Központ Bonyhád Város Gyermejkölési Szolgálati feladatokat ellátó Családsegítő Központja, aki mind a gyermekek testi-lelki-szellemi fejlődésükben jelentkező problémák, mind pedig a felnőttek, családok életvitelében jelentkező – többek közt - mentális problémák feltárásért, megoldásáért rehabilitációs tanácsadást végez és fogadóórát tart.

A Családsegítő Központ a fentiekén túl segít a konkrét esetek, kliensproblémák hatékony kezelésében és megoldásában, szükség szerint munkakapcsolatot épít ki és tart fent elsősorban és többek között az alábbi szervekkel:

- a szociális szolgáltatást nyújtó intézményekkel

- a egészségügyi ellátást nyújtó intézményekkel
- az oktatási-nevelési intézményekkel
- a gyermekjóléti szolgálattal
- a fogyatékosokat gondozó intézményeivel
- foglalkoztatási szolgáltatókkal

A településen a fentiekhez hasonló szolgáltatást nyújtó intézmény nem működik.

**7.1.2. számú táblázat - Nappali ellátásban részesülő fogyatékos személyek száma**

Év	Nappali ellátásban részesülő fogyatékos személyek száma (TS 5001)	Egyházi fenntartású intézményben	Civil fenntartású intézményben
2012	0	0	0
2013	0	0	0
2014	0	0	0
2015	0	0	0
2016	na.	na.	na.
2017	0	0	0

Forrás: TeIR, KSH Tstar; a központi adatokat célszerű bontani a helyi adatszolgáltatók segítségével

## 7.2 Fogyatékkal élő személyek pénzbeli és természetbeni ellátása, kedvezményei

Önkormányzatunknak nincsenek e területen rendelkezésre álló adatai az elemzéshez, tekintettel arra, hogy a vonatkozó adatok, adattáblák kitöltése jogszabályban nem előírt kötelezettség az önkormányzatok helyi esélyegyenlőségi programjainak megalkotása során.

## 7.3 A közszolgáltatásokhoz, közösségi közlekedéshez, információhoz és a közösségi élet gyakorlásához való hozzáférés lehetőségei, akadálymentesítés

### a) települési önkormányzati tulajdonban lévő középületek akadálymentesítettsége

Településünkön a közszolgáltatást nyújtó intézmények akadálymentesítése folyamatos, tekintettel arra, hogy az Önkormányzat tisztában van azzal, hogy a jövőben a középületekbe való akadálymentes bejutás biztosítása mellett fontos az épületen belüli közlekedés feltételeinek megteremtése minden közintézményben.

A település fokozatosan és folyamatosan igyekszik továbblépni a kommunikációs akadálymentesítés megvalósítása terén, valamennyi fogyatékosággal rendelkező személy számára biztosítva a tájékozódás lehetőségét az alábbi intézkedések megvalósításával:

- A gyengénlátók, színtévesztők számára érzékelhető nagyságban, formában, színben kell elkészíteni a tájékoztatást szolgáló látványelemeket.
- A vakok számára hanggal, tapintható, letapogatható, megfogható elemekkel kell kiépíteni az információs elemeket.
- A hallássérültek számára a hangos információkat szöveggel, képekkel, fényvel kell kiegészíteni. Az egészségügyi ellátásban résztvevőknek figyelemmel kell lenni a fogyatékkal élők érzékenységére, törekedni kell a rehabilitáció, a társadalmi beilleszkedés elősegítésére, és arra, hogy ne erősítsék a betegségtudatot abból kiindulva, hogy a fogyatékoság nem betegség, hanem állapot.

b) közszolgáltatásokhoz, kulturális és sportprogramokhoz való hozzáférés lehetőségei, fizikai, információs és kommunikációs akadálymentesítettség, lakóépületek, szolgáltató épületek akadálymentesítettsége

Lásd. a) pont.

c) munkahelyek akadálymentesítettsége

Önkormányzatunknak nincsenek e területen rendelkezésre álló adatai az elemzéshez, tekintettel arra, hogy a vonatkozó adatok, adattáblák kitöltése jogszabályban nem előírt kötelezettség az önkormányzatok helyi esélyegyenlőségi programjainak megalkotása során.

d) közösségi közlekedés, járdák, parkok akadálymentesítettsége

Önkormányzatunknak nincsenek e területen rendelkezésre álló adatai az elemzéshez, tekintettel arra, hogy a vonatkozó adatok, adattáblák kitöltése jogszabályban nem előírt kötelezettség az önkormányzatok helyi esélyegyenlőségi programjainak megalkotása során.

e) fogyatékos személyek számára rendelkezésre álló helyi szolgáltatások (pl. speciális közlekedési megoldások, fogyatékosok nappali intézménye, stb.)

Önkormányzatunknak nincsenek e területen rendelkezésre álló adatai az elemzéshez, tekintettel arra, hogy a vonatkozó adatok, adattáblák kitöltése jogszabályban nem előírt kötelezettség az önkormányzatok helyi esélyegyenlőségi programjainak megalkotása során.

f) pozitív diszkrimináció (hátránykompenzáló juttatások, szolgáltatások)

Önkormányzatunknak nincsenek e területen rendelkezésre álló adatai az elemzéshez, tekintettel arra, hogy a vonatkozó adatok, adattáblák kitöltése jogszabályban nem előírt kötelezettség az önkormányzatok helyi esélyegyenlőségi programjainak megalkotása során.

#### 7.4 Következtetések: problémák beazonosítása, fejlesztési lehetőségek meghatározása

A fogyatékkal élők helyzete, esélyegyenlősége vizsgálata során településünkön	
beazonosított problémák	fejlesztési lehetőségek
A település intézményeinek teljes körű akadálymentesítése még nem megoldott	Fel kell készülnünk fogyatékkal élők fogadására, így szükséges az intézmények teljes körű akadálymentesítése, pályázati forrásból.
A fogyatékkal élők számára nincsenek akadálymentes szolgáltatások és tartalmak, így azok létrehozása szükséges.	Fel kell készülnünk fogyatékkal élők fogadására, így a weblapok, webes felületek és tartalmak akadálymentesítése épp olyan szükséges, mint az intézmények akadálymentesítése.

## 8. Helyi partnerség, lakossági önszerveződések, civil szervezetek és for-profit szereplők társadalmi felelősségvállalása

a) a 3–7. pontban szereplő területeket érintő civil, egyházi szolgáltató és érdekvédelmi szervezetek, önszerveződések feltérképezése (pl. közfeladatot ellátó szervezetek száma közfeladatonként bemutatva, önkéntesek száma, partnerségi megállapodások száma stb.)

### Az önkormányzati társulások és szövetségek

#### Völgységi Többcélú Kistérségi Társulás

Önkormányzatunk tagja a Völgységi Többcélú Kistérségi Társulásnak. A többcélú Önkormányzati Kistérségi Társulás 21 település összefogásával jött létre 2004. június 23-án, hogy segítse kb. 30 ezer ember mindennapi életét. A kistérségi társulásunk fő feladata a 21 településen a közszolgáltatás megszervezése, a hatékonyság növelése, az esélyegyenlőség biztosítása.

A Társulás az alábbi feladat- és hatáskörök ellátása érdekében jön létre:

- Közoktatási feladatok szervezése és ellátása, ezen belül legfontosabb a pedagógiai szakszolgálati feladatok szervezése és ellátása
- Az egészségügyi alapellátás együttes szervezése, ezen belül:
  - hétközi és hétvégi háziorvosi ügyelet.
- Személyes gondoskodás körébe tartozó gyermekjóléti alapellátások:
  - gyermekjóléti szolgáltatás,
  - gyermekek napközbeni ellátása,
  - gyermekek átmeneti gondozása.
- A szociális ellátások:
  - családsegítés
  - közösségi ellátás
  - támogató szolgálat
  - jelzőrendszeres házi segítségnyújtás
  - fogyatékosok nappali ellátása
- Belső ellenőrzési feladatok ellátása
- Nyilvános könyvtári feladatok
- Területfejlesztési feladatok és a kistérségi területfejlesztési projektek megvalósítása

A többcélú kistérségi társulás területfejlesztési feladatkörében összehangolja a Társulás tagjai, azok területfejlesztési társulásai és a kistérség területén működő gazdasági szervezetek fejlesztési elképzeléseit. Ennek érdekében a Társulási Tanács a kistérségi területfejlesztési feladatok tekintetében kistérségi fejlesztési tanácsként jár el.

#### A gyermekjóléti és szociális szolgáltatás ellátására létrejött társulás

A Völgységi Többcélú Kistérségi Társulásban résztvevő 21 település által létrehozott intézményfenntartó társulás által fenntartott intézmény Bonyhád Város Gyermekjóléti Szolgáltató feladatot is ellátó Családsegítő Központ (CSK) (székhelye: 7150 Bonyhád, Fáy lakótelep 34.) A közös fenntartású társulás kezdete: 2003.szeptember 1.

A gyermekjóléti szolgáltatás és a családsegítő szolgáltatás feladatát a CSK látja el, a közösségi ellátás és támogató szolgálat, valamint a jelzőrendszeres házi segítségnyújtás feladatát a Szociális Alapszolgáltató Központként működő Gondozási Központ (a továbbiakban: GK) szakemberei látják el a társulási megállapodásban részt vevő önkormányzatok lakosságára kiterjedően.

b) önkormányzati, nemzetiségi önkormányzati, egyházi és civil szektor közötti partnerség bemutatása

A helyi önkormányzat jó kapcsolatot ápol a helyi egyesületekkel és az Római Katolikus Egyházal. A Györei Polgárőr Egyesületet az önkormányzat pályázat keretében támogatja, az egyesület a kötelező feladatán túl az önkormányzat rendezvényein mindig aktív szerepet vállal.

A helyi önkormányzat jó kapcsolatot ápol a helyi Györei Egészségőrző Egyesülettel. Az Egyesületet az önkormányzat támogatja, az egyesület általában, de kiemeleten az önkormányzat rendezvényein egészségőrző prevenció feladatokat lát el.

c) önkormányzatok közötti, illetve térségi, területi társulásokkal való partnerség

Lásd a HEP 2. Stratégiai környezet bemutatása c. fejezet 2.2 A helyi esélyegyenlőségi program térségi, társulási kapcsolódásainak bemutatása pontot.

d) a nemzetiségi önkormányzatok célcsoportokkal kapcsolatos esélyegyenlőségi tevékenysége

e) civil szervezetek célcsoportokkal kapcsolatos esélyegyenlőségi tevékenysége

A civil szervezetek részvétele a helyi esélyegyenlőségi feladatok ellátásában jelenleg nem jelentős, kizárólag a települési rendezvények támogatására korlátozódik. Jelen gazdasági helyzetben a civil szervezetek esélyegyenlőségi tárgyú pályázatokon való részvétele támogathatja a feladatok ellátását.

f) for-profit szereplők részvétele a helyi esélyegyenlőségi feladatok ellátásában.

A for-profit szereplők részvétele a helyi esélyegyenlőségi feladatok ellátásában jelenleg nem jelentős, kizárólag a települési rendezvények támogatására korlátozódik. Jelen gazdasági helyzetben a for-profit szereplők esélyegyenlőségi tárgyú pályázatokon való részvétele támogathatja a feladatok ellátását.

## 9. A helyi esélyegyenlőségi program nyilvánossága

*a)* a helyzetelemzésben meghatározott esélyegyenlőségi problémák kapcsán érintett nemzetiségi önkormányzatok, egyéb partnerek (állami vagy önkormányzati intézmények, egyházak, civil szervezetek, stb.) bevonásának eszközei és eljárásai a helyi esélyegyenlőségi program elkészítésének folyamatába

A helyzetelemzés előkészítésében és az egyes esélyegyenlőségi célcsoportok jellemzőinek feltárásában résztvevők a településen dolgozó szociális, egészségügyi, gyermekjóléti, köznevelési, közművelődési szakemberek, nemzetiségi önkormányzatok elnökei, valamint a civil szervezetek képviselői.

*b)* az *a)* pont szerinti szervezetek és a lakosság végrehajtással kapcsolatos észrevételeinek visszacsatolását szolgáló eszközök bemutatása.

A HEP tervezete a Polgármesteri Hivatalban, a település honlapján közzétételre kerül, így az elkészült anyagról bárki elmondhatja véleményét, javaslatait.

A képviselő-testület által elfogadott dokumentum a település honlapján hozzáférhető lesz, mely alapján biztosítható lesz a megvalósítás folyamatos ellenőrzése.

# A Helyi Esélyegyenlőségi Program Intézkedési Terve (HEP IT)

## 1. A HEP IT részletei

### A helyzetelemzés megállapításainak összegzése

Célcsoport	Következtetések	
	problémák beazonosítása rövid megnevezéssel	fejlesztési lehetőségek meghatározása rövid címmel
Romák és/vagy mélyszegénységben élők	Az önkormányzat célcsoportokkal (mélyszegénységben élők és romák) kapcsolatos statisztikai, felmérései hiányosak.	Helyi (önkormányzati) adatbázis (táblázatok, diagramok, statisztikák) létrehozása, havi szintű adatgyűjtéssel és éves szintű értékelő jelentésekkel.
Gyermekek	Az önkormányzat célcsoporttal (gyermek) kapcsolatos statisztikai, felmérései hiányosak.	Helyi (önkormányzati) adatbázis (táblázatok, diagramok, statisztikák) létrehozása, havi szintű adatgyűjtéssel és éves szintű értékelő jelentésekkel.
Idősek	Az önkormányzat célcsoporttal kapcsolatos statisztikai, felmérései hiányosak.	Helyi (önkormányzati) adatbázis (táblázatok, diagramok, statisztikák) létrehozása, havi szintű adatgyűjtéssel és éves szintű értékelő jelentésekkel.
Nők	A bölcsőde és a bölcsődei férőhelyek hiánya megnehezíti az anyák munkaerő-piacra való visszatérését.	Bölcsődei intézmény vagy férőhelyek kialakítása.
Fogyatékkal élők	A település intézményeinek teljes körű akadálymentesítése még nem megoldott	Fel kell készülnünk fogyatékkal élők fogadására, így szükséges az intézmények teljes körű akadálymentesítése, pályázati forrásból.
	A fogyatékkal élők számára nincsenek akadálymentes szolgáltatások és tartalmak, így azok létrehozása szükséges.	Fel kell készülnünk fogyatékkal élők fogadására, így a weblapok, webes felületek és tartalmak akadálymentesítése épp olyan szükségszerű, mint az intézmények akadálymentesítése.

## A beavatkozások megvalósítói

Célcsoport	Következtetésben megjelölt beavatkozási terület, mint <b>intézkedés címe, megnevezése</b>	Az intézkedésbe bevont <b>aktorok és partnerek</b> – kiemelve a felelőst
Romák és/vagy mélyszegénységben élők	Az önkormányzat célcsoportokkal (mélyszegénységben élők és romák) kapcsolatos statisztikai, felmérései hiányosak.	<b>Polgármester;</b> Önkormányzat Képviselő testülete; Művelődési ház; Könyvtár; Civil szervezetek; egyéb partnerek;
Gyermekek	Az önkormányzat célcsoporttal (gyermek) kapcsolatos statisztikai, felmérései hiányosak.	<b>Polgármester;</b> Önkormányzat Képviselő testülete; Művelődési ház; Könyvtár; Civil szervezetek; egyéb partnerek;
Idősek	Az önkormányzat célcsoporttal kapcsolatos statisztikai, felmérései hiányosak.	<b>Polgármester;</b> Önkormányzat Képviselő testülete; Művelődési ház; Könyvtár; Civil szervezetek; egyéb partnerek;
Nők	A bölcsőde és a bölcsődei férőhelyek hiánya megnehezíti az anyák munkaerőpiacra való visszatérését.	<b>Polgármester;</b> Önkormányzat Képviselő testülete; Művelődési ház; Könyvtár; Civil szervezetek; egyéb partnerek;
Fogyatékkal élők	A település intézményeinek teljes körű akadálymentesítése még nem megoldott	<b>Polgármester;</b> Önkormányzat Képviselő testülete; Művelődési ház; Könyvtár; Civil szervezetek; egyéb partnerek;
	A fogyatékkal élők számára nincsenek akadálymentes szolgáltatások és tartalmak, így azok létrehozása szükséges.	

## Jövőképünk

Olyan településen kívánunk élni, ahol a **romák** fel tudnak zárkózni a közösséghez, valamint életminőségük és önálló életük fokozatosan javul.

Fontos számunkra, hogy a **mélyszegénységben élők** életminősége folyamatosan javuljon.

Kiemelt területnek tartjuk a **gyerekek** testi és lelki fejlődését.

Folyamatosan odafigyelünk az **idősek** szociális és egészségügyi szolgáltatásainak biztosítására, illetve a nemzedékek közötti szolidaritásra.

Elengedhetetlennek tartjuk a **nők** esetén a szülői és munkahelyi feladatok összeegyeztetését, az egyenlő esélyek érvényesülését.

Különös figyelmet fordítunk a **fogyatékkal élők** integrációjára, az egyenlő esélyű hozzáférés biztosítására és az akadálymentesítésre.

## Az intézkedési területek részletes kifejtése

### 1. intézkedés - Romák és/vagy mélyszegénységben élők részére

<b>Intézkedés címe</b>	Helyi (önkormányzati) adatbázis (táblázatok, diagramok, statisztikák) létrehozása a célcsoport vizsgálatára.
<b>Feltárt probléma (kiinduló értékekkel)</b>	Az önkormányzatnak nincs elegendő információja az egészséges, a fogyatékkal és mélyszegénységben élő és roma, beás, cigány származású lakosok életviteli, egészségügyi viszonyairól, szokásairól.
<b>Célok - Általános megfogalmazás és rövid-, közép- és hosszú távú időegységekre bontásban</b>	Célunk, hogy felmérjük az egészséges, a fogyatékkal és mélyszegénységben élő és roma, beás, cigány származású lakosok életviteli, egészségügyi viszonyait, megismerjük szokásaikat és fel tudjuk térképezni, hogy milyen speciális segítségre van szükségük, életvitelük javításához. <u>Rövidtávon:</u> célunk az adatgyűjtésért felelős személy kijelölése és az adatbázisok létrehozása <u>Középtávon:</u> célunk, hogy a létrehozott adatbázisokat folyamatosan frissítsük és az önkormányzat által összegyűjtött adatokat összehangoljuk a KSH adatbázisával, a Munkaügyi Központ adatbázisával és egyéb adatbázisokkal <u>Hosszútávon:</u> célunk a település által, a romák és/vagy mélyszegénységben élők részére nyújtható szolgáltatások fokozatos, de teljes körű feltérképezése és a feltárt hiányosságok folyamatos pótlása
<b>Tevékenységek (a beavatkozás tartalma) pontokba szedve</b>	Felmérést kell készítenünk az egészséges, a fogyatékkal és mélyszegénységben élő és roma, beás, cigány származású lakosok életviteli és egészségügyi viszonyairól, szokásairól.
<b>Résztevők és felelős</b>	Résztevők: romák és mélyszegénységben élők Felelős: polgármester
<b>Partnerek</b>	Önkormányzat Képviselő testülete; Művelődési ház; Könyvtár; Házi orvos és Védőnő; Fogyatékos személyeket ellátó bentlakásos intézmények és ott dolgozó szakemberek, ápolók;
<b>Határidő(k) pontokba szedve</b>	2019.12.31. – partnerek keresése, az adatgyűjtés megtervezése 2021.12.31. – a meglévő adatbázisok begyűjtése, kiegészítése, bővítése 2021.12.31. – a kutatás lezárása, éves jelentések készítése, az adatgyűjtés folytatása
<b>Eredményességi mutatók és annak dokumentáltsága, forrása (rövid, közép és hosszútávon), valamint fenntarthatósága</b>	Eredményességi mutató: újonnan létrehozott adatbázisok és statisztikák száma Dokumentálás: statisztikai adatbázisok folyamatos létrehozása és bővítése, jelentések és összefoglalók készítése a lezárt kutatásról
<b>Kockázatok és csökkentésük eszközei</b>	Kockázatok: a meglévő adatbázisokhoz való részben vagy egészben korlátozott hozzáférés Megoldás: házi orvosoktól, védőnőktől, önkéntesektől, alapítványoktól és egyházaktól való segítségkérés, gyűjtés.
<b>Szükséges erőforrások</b>	Önkormányzati dolgozók segítsége az adatgyűjtéshez, kórházak, házi orvosok és védőnők adatbázisaihoz és statisztikáihoz való teljes körű hozzáférés.

## 2. intézkedés - Gyermek részére

<b>Intézkedés címe</b>	Helyi (önkormányzati) adatbázis (táblázatok, diagramok, statisztikák) létrehozása a célcsoport vizsgálatára.
<b>Feltárt probléma (kiinduló értékekkel)</b>	Az önkormányzatnak nincs elegendő információja az egészséges, a fogyatékkal élő, a speciális nevelési igényű, a hátrányos helyzetű, a halmozottan hátrányos helyzetű és a cigány származású gyermekek életviteli, egészségügyi viszonyairól, szokásairól.
<b>Célok - Általános megfogalmazás és rövid-, közép- és hosszú távú időegységekre bontásban</b>	Célunk, hogy felmérjük az egészséges, a fogyatékkal élő, a speciális nevelési igényű, a hátrányos helyzetű, a halmozottan hátrányos helyzetű és a cigány származású gyermekek életviteli, egészségügyi viszonyait, megismerjük szokásaikat és fel tudjuk térképezni, hogy milyen speciális segítségre van szükségük, életvitelük javításához. <u>Rövidtávon:</u> célunk az adatgyűjtésért felelős személy kijelölése és az adatbázisok létrehozása, <u>Középtávon:</u> célunk, hogy a létrehozott adatbázisokat folyamatosan frissítsük és az önkormányzat által összegyűjtött adatokat összehangoljuk a KSH adatbázisával, a Munkaügyi Központ adatbázisával és egyéb, pl. az iskolák, védőnők adatbázisaival <u>Hosszútávon:</u> célunk a település által, az idősek és nyugdíjasok számára nyújtható szolgáltatások fokozatos, de teljes körű feltérképezése és a feltárt hiányosságok folyamatos pótlása
<b>Tevékenységek (a beavatkozás tartalma) pontokba szedve</b>	Felmérést kell készítenünk az egészséges, a fogyatékkal élő, a speciális nevelési igényű, a hátrányos helyzetű, a halmozottan hátrányos helyzetű és a cigány származású gyermekek életviteli és egészségügyi viszonyairól, szokásairól.
<b>Résztevők és felelős</b>	Résztevők: gyermekek Felelős: polgármester
<b>Partnerek</b>	Önkormányzat Képviselő testülete; Művelődési ház; Könyvtár; Házi orvos és Védőnő; Fogyatékos személyeket ellátó bentlakásos intézmények és ott dolgozó szakemberek, ápolók;
<b>Határidő(k) pontokba szedve</b>	2019.12.31. – partnerek keresése, az adatgyűjtés megtervezése 2020.12.31. – a meglévő adatbázisok begyűjtése, kiegészítése, bővítése 2021.12.31. – a kutatás lezárása, éves jelentések készítése, az adatgyűjtés folytatása
<b>Eredményességi mutatók és annak dokumentáltsága, forrása (rövid, közép és hosszútávon), valamint fenntarthatósága</b>	Eredményességi mutató: újonnan létrehozott adatbázisok és statisztikák száma Dokumentálás: statisztikai adatbázisok folyamatos létrehozása és bővítése, jelentések és összefoglalók készítése a lezárt kutatásról
<b>Kockázatok és csökkentésük eszközei</b>	Kockázatok: a meglévő adatbázisokhoz való részben vagy egészben korlátozott hozzáférés Megoldás: házi orvosoktól, védőnőktől, önkéntesektől, alapítványoktól és egyházaktól való segítségkérés, gyűjtés.
<b>Szükséges erőforrások</b>	Önkormányzati dolgozók segítsége az adatgyűjtéshez, kórházak, házi orvosok és védőnők adatbázisaihoz és statisztikáihoz való teljes körű hozzáférés.

### 3. intézkedés - Nők részére

<b>Intézkedés címe</b>	Bölcsődei férőhelyek kialakítása.
<b>Feltárt probléma (kiinduló értékekkel)</b>	A bölcsőde és a bölcsődei férőhelyek hiánya megnehezíti az anyák munkaerő-piacra való visszatérését.
<b>Célok - Általános megfogalmazás és rövid-, közép- és hosszú távú időegységekre bontásban</b>	<p>Célunk, hogy a gyermeküket egyedül nevelő anyák a gyermekük bölcsődébe adásával előbb vissza tudjanak térni a munkaerő-piacra, aminek következtében csökkenni fog a (tartós) munkanélküliség a településen.</p> <p><u>Rövidtávon:</u> célunk, minél több kisgyermekes édesanya belássa azt, hogy a munkaerő-piacon rá is számíthatnak, számára is olyan lehetőségek vannak, mint többi társának</p> <p><u>Középtávon:</u> célunk, hogy a dolgozni vágyó édesanyák részt tudjanak venni olyan képzéseken és tréningeken, melyek segítik a sikeres munkaerő-piaci integrációjukat. Ezért cserébe gyermekeik részére nappali ellátást, (bölcsődei felügyelet, étkeztetés, stb.) biztosítunk számára.</p> <p><u>Hosszútávon:</u> célunk a példamutatás és az, hogy minél több édesanya vágyjon vissza a munka világába, aminek következtében csökken a munkanélküliség.</p>
<b>Tevékenységek (a beavatkozás tartalma) pontokba szedve</b>	<ul style="list-style-type: none"> <li>- Bölcsődei férőhelyek kialakítása az óvoda épületében.</li> <li>- Vagy pályázati forrásból önkormányzati bölcsődei intézmény építése.</li> <li>- Vagy alapítványi, egyházi fenntartású bölcsőde létesítése a településen.</li> </ul>
<b>Résztevők és felelős</b>	<p>Résztevők: nők, gyermekek</p> <p>Felelős: polgármester</p>
<b>Partnerek</b>	Önkormányzat Képviselő testülete; Művelődési ház; Könyvtár; Szülők, különös tekintettel a nőkre; Civil szervezetek; egyéb partnerek, mint például a Munkaügyi Központ és annak kirendeltségei; az Egyház és/vagy a Györei Kútvolgy Óvoda
<b>Határidő(k) pontokba szedve</b>	<p>2019.12.31. – pályázatok figyelése, partnerkapcsolatok, igények feltérképezése,</p> <p>2020.12.31. – tervezés: infrastrukturális és humán erőforrás, pályázás</p> <p>2021.12.31. – sikeres pályázati részvételt követően: a program beindítása</p>
<b>Eredményességi mutatók és annak dokumentáltsága, forrása (rövid, közép és hosszútávon), valamint fenntarthatósága</b>	<p>Eredményességi mutató: A bölcsőde kihasználtságának foka (a bölcsődébe jelentkezők száma vs. a bölcsődébe beiratkozók/járók száma)</p> <p>Dokumentálás: pályázati dokumentációk, fotódokumentációk</p> <p>Rövid- és középtávon: a gyermeküket egyedül nevelő anyák a gyermekük bölcsődébe adásával előbb vissza tudnak térni a munkaerő-piacra illetve részt tudnak venni azokon a képzéseken, tanácsadásokon és tréningeken, melyeket a munkanélküliek számára fog nyújtani az önkormányzat.</p> <p>Hosszú távon: a kisgyermekes anyák mielőbbi munkaerő-piaci integrációjának következtében csökken a (tartós) munkanélküliség a településen.</p> <p>Az intézmény szakmai programjába beépülve fenntartható.</p>
<b>Kockázatok és csökkentésük eszközei</b>	<p>Kockázatok: pályázati források hiánya, bölcsődei nevelőnők hiánya, ingatlan vagy telek hiánya, a jelentkezők hiánya miatt nem lesz hosszútávon fenntartható.</p> <p>Megoldás: az összes pályázati lehetőség megvizsgálása, alapítványok és egyházak bevonása a későbbi üzemeltetésbe, fenntartásba (akik pl. a telket vagy ingatlant apportként biztosítanak), a kis igény kiegészítése más településeken élő rászorulókkal.</p>
<b>Szükséges erőforrások</b>	Pályázati források, ingatlan, humán erőforrás.

#### 4. intézkedés - Idősek részére

<b>Intézkedés címe</b>	Helyi (önkormányzati) adatbázis (táblázatok, diagramok, statisztikák) létrehozása a célcsoport vizsgálatára.
<b>Feltárt probléma (kiinduló értékekkel)</b>	Az önkormányzatnak nincs elegendő információja az idősek életviteli, egészségügyi viszonyairól, szokásairól.
<b>Célok - Általános megfogalmazás és rövid-, közép- és hosszú távú időegységekre bontásban</b>	Célunk, hogy felmérjük idősek életviteli, egészségügyi viszonyait, megismerjük szokásaikat és fel tudjuk térképezni, hogy milyen speciális segítségre van szükségük, életvitelük javításához. <u>Rövidtávon:</u> célunk az adatgyűjtésért felelős személy kijelölése és az adatbázisok létrehozása, <u>Középtávon:</u> célunk, hogy a létrehozott adatbázisokat folyamatosan frissítsük és az önkormányzat által összegyűjtött adatokat összehangoljuk a KSH adatbázisával, a Munkaügyi Központ adatbázisával <u>Hosszútávon:</u> célunk a település által, az idősek és nyugdíjasok számára nyújtható szolgáltatások fokozatos, de teljes körű feltérképezése és a feltárt hiányosságok folyamatos pótlása
<b>Tevékenységek (a beavatkozás tartalma) pontokba szedve</b>	Felmérést kell készítenünk az idősek életviteli és egészségügyi viszonyairól, szokásairól, tevékenységeiről, szabadidejük eltöltésének módjairól.
<b>Résztevők és felelős</b>	Résztevők: idősek Felelős: polgármester
<b>Partnerek</b>	Önkormányzat Képviselő testülete; Művelődési ház; Könyvtár; Házi orvos és Védőnő; Fogyatékos személyeket ellátó bentlakásos intézmények és ott dolgozó szakemberek, ápolók; Munkáltatók; Egyház;
<b>Határidő(k) pontokba szedve</b>	2019.12.31. – partnerek keresése, az adatgyűjtés megtervezése 2020.12.31. – a meglévő adatbázisok begyűjtése, kiegészítése, bővítése 2021.12.31. – a kutatás lezárása, éves jelentések készítése, az adatgyűjtés folytatása
<b>Eredményességi mutatók és annak dokumentáltsága, forrása (rövid, közép és hosszútávon), valamint fenntarthatósága</b>	Eredményességi mutató: újonnan létrehozott adatbázisok és statisztikák száma Dokumentálás: statisztikai adatbázisok folyamatos létrehozása és bővítése, jelentések és összefoglalók készítése a lezárt kutatásról
<b>Kockázatok és csökkentésük eszközei</b>	Kockázatok: a meglévő adatbázisokhoz való részben vagy egészben korlátozott hozzáférés Megoldás: házi orvosoktól, védőnőktől, önkéntesektől, alapítványoktól és egyházaktól való segítségkérés, gyűjtés.
<b>Szükséges erőforrások</b>	Önkormányzati dolgozók segítsége az adatgyűjtéshez, kórházak, házi orvosok és védőnők adatbázisaihoz és statisztikáihoz való teljes körű hozzáférés.

## 5. intézkedés – Fogyatékkal élők részére

<b>Intézkedés címe</b>	A település intézményeinek teljes körű akadály mentesítése.
<b>Feltárt probléma (kiinduló értékekkel)</b>	A település intézményeinek akadálymentesítése nem teljes körű, vannak még hiányosságok.
<b>Célok - Általános megfogalmazás és rövid-, közép- és hosszú távú időegységekre bontásban</b>	Célunk, hogy a település felkészüljön a fogyatékkal élők fogadására, illetve, hogy biztosítsuk a fogyatékkal élők számára, hogy társadalmunk tagjaiként ugyanazokkal a jogokkal és kötelességekkel rendelkezzenek, mint mindenki más. <u>Rövidtávon:</u> pályázati lehetőség vizsgálata és pályázás <u>Középtávon:</u> az akadálymentesítés folyamatos településünkön, de célunk a főbb célpontok (könyvtár, művelődési ház, stb.) teljes körű akadálymentesítése <u>Hosszútávon:</u> célunk a település teljes körű akadálymentesítése, a járdák, utak, parkok és sportpálya akadálymentesítése.
<b>Tevékenységek (a beavatkozás tartalma) pontokba szedve</b>	- Fel kell készülnünk fogyatékkal élők fogadására, így szükséges az intézmények teljes körű akadálymentesítése, pályázati forrásból.
<b>Részvevők és felelős</b>	Részvevők: fogyatékkal élők és egészségkárosodott személyek Felelős: polgármester
<b>Partnerek</b>	Önkormányzat Képviselő testülete; Művelődési ház; Könyvtár; Házi orvos és Védőnő; Fogyatékos személyeket ellátó bentlakásos intézmények és ott dolgozó szakemberek, ápolók; Munkáltatók
<b>Határidő(k) pontokba szedve</b>	2019.12.31. – pályázatfigyelés és a pályázati lehetőségek kihasználása 2020.12.31. – akadálymentesítési tervek elkészítése és megvalósítása 2021.12.31. – teljes körű akadálymentesítés megvalósítása
<b>Eredményességi mutatók és annak dokumentáltsága, forrása (rövid, közép és hosszútávon), valamint fenntarthatósága</b>	Eredményességi mutató (általánosan, rövid-, közép- és hosszútávon): Akadálymentesített intézmények, utcák száma Dokumentálás: akadálymentesítési tervek, fotódokumentációk
<b>Kockázatok és csökkentésük eszközei</b>	Kockázatok: pályázati források hiánya, szakemberek hiánya. Megoldás: az összes pályázati lehetőség megvizsgálása, alapítványoktól és egyházaktól való segítségkérés, gyűjtés.
<b>Szükséges erőforrások</b>	Pályázati források, szakmérnökök segítsége a tervezéshez.

## 6. intézkedés – Fogyatékkal élők részére

<b>Intézkedés címe</b>	Akadálymentes szolgáltatások (braille táblák kihelyezése, webtartalmak) létrehozása.
<b>Feltárt probléma (kiinduló értékekkel)</b>	A fogyatékkal élők számára sok helyen nem rendelkezünk akadálymentes szolgáltatásokkal, tartalmakkal.
<b>Célok - Általános megfogalmazás és rövid-, közép- és hosszú távú időegységekre bontásban</b>	Célunk, hogy a település felkészüljön a fogyatékkal élők fogadására, illetve, hogy biztosítsuk a fogyatékkal élők számára, hogy társadalmunk tagjaiként ugyanazokkal a jogokkal és kötelességekkel rendelkezzenek, mint mindenki más. <u>Rövidtávon:</u> pályázati lehetőség vizsgálata és pályázás <u>Középtávon:</u> az akadálymentesített szolgáltatások létrehozása (pl.: kezdetben a webtartalmak átalakítása, majd középtávon a település ellátása braille táblák kihelyezésével, ami megkönnyíti a vakok számára a tájékozódást) <u>Hosszútávon:</u> célunk a település által nyújtható szolgáltatások teljes körű akadálymentesítése, úgymint a könyvtár, művelődési ház és múzeum ellátása indukciós hurokkal, hogy a hallássérültek is élvezhessék a település rendezvényeit, előadásait.
<b>Tevékenységek (a beavatkozás tartalma) pontokba szedve</b>	- Fel kell készülnünk fogyatékkal élők fogadására, így a weblapok, webes felületek és tartalmak akadálymentesítése épp olyan szükségszerű, mint az intézmények akadálymentesítése.
<b>Résztevők és felelős</b>	Résztevők: fogyatékkal élők és egészségkárosodott személyek Felelős: polgármester
<b>Partnerek</b>	Önkormányzat Képviselő testülete; Művelődési ház; Könyvtár; Házi orvos és Védőnő; Fogyatékos személyeket ellátó bentlakásos intézmények és ott dolgozó szakemberek, ápolók; Munkáltatók
<b>Határidő(k) pontokba szedve</b>	2019.12.31. – pályázatfigyelés és a pályázati lehetőségek kihasználása 2020.12.31. – akadálymentesítési tervek elkészítése és megvalósítása 2021.12.31. – teljes körű akadálymentesítés megvalósítása
<b>Eredményességi mutatók és annak dokumentáltsága, forrása (rövid, közép és hosszútávon), valamint fenntarthatósága</b>	Eredményességi mutató (általánosan, rövid-, közép- és hosszútávon): Akadálymentesített szolgáltatások (kihelyezett braille táblák és webtartalmak, stb.) száma Dokumentálás: akadálymentesítési tervek, fotódokumentációk
<b>Kockázatok és csökkentésük eszközei</b>	Kockázatok: pályázati források hiánya, szakemberek hiánya. Megoldás: az összes pályázati lehetőség megvizsgálása, alapítványoktól és egyházaktól való segítségkérés, gyűjtés.
<b>Szükséges erőforrások</b>	Pályázati források, szakemberek segítsége a megvalósításhoz.

## 2. Összegző táblázat - A Helyi Esélyegyenlőségi Program Intézkedési Terve (HEP IT)

3. melléklet a 2/2012. (VI. 5.) EMMI rendelethez

	A	B	C	D	E	F	G	H	I	J
Intézkedés sorszáma	Az intézkedés címe, megnevezése	A helyzetelemzés következtetéseiben feltárt esélyegyenlőségi probléma megnevezése	Az intézkedéssel elérni kívánt cél	A célkitűzés összhangja egyéb stratégiai dokumentumokkal	Az intézkedés tartalma	Az intézkedés felelőse	Az intézkedés megvalósításának határideje	Az intézkedés eredményességét mérő indikátor(ok)	Az intézkedés megvalósításához szükséges erőforrások (humán, pénzügyi, technikai)	Az intézkedés eredményeinek fenntarthatósága
<b>I. A mélyszegénységben élők és a romák esélyegyenlősége</b>										
1)	Helyi (önkormányzati) adatbázis (táblázatok, diagramok, statisztikák) létrehozása a célcsoport vizsgálatára.	Az önkormányzatnak nincs elegendő információja az egészséges, a fogyatékkal és mélyszegénységben élő és roma, beás, cigány származású lakosok életviteli, egészségügyi viszonyairól, szokásairól.	Célunk, hogy felmérjük az egészséges, a fogyatékkal és mélyszegénységben élő és roma, beás, cigány származású lakosok életviteli, egészségügyi viszonyait, megismerjük szokásaikat és fel tudjuk térképezni, hogy milyen speciális segítségre van szükségük, életvitelük javításához.	Főbb dokumentumok: -	Felmérést kell készítenünk az egészséges, a fogyatékkal és mélyszegénységben élő és roma, beás, cigány származású lakosok életviteli és egészségügyi viszonyairól, szokásairól.	A Helyi Esélyegyenlőségi Program végrehajtásáért az önkormányzat részéről a <b>Polgármester</b> felel	2019. 12. 31./ 2020. 12. 31./ 2021. 12. 31.	Eredményességi mutatók: újonnan létrehozott adatbázisok és statisztikák száma	Önkormányzati dolgozók segítségével az adatgyűjtéshez, kórházak, háziorvosok és védőnők adatbázisaihoz és statisztikáihoz való teljes körű hozzáférés	Az érintett intézmények és önkormányzat szakmai programjába beépítve fenntartható.
<b>II. A gyermekek esélyegyenlősége</b>										
1)	Helyi (önkormányzati) adatbázis (táblázatok, diagramok, statisztikák) létrehozása a célcsoport vizsgálatára.	Az önkormányzatnak nincs elegendő információja az egészséges, a fogyatékkal élő, a speciális nevelési igényű, a hátrányos helyzetű, a halmozottan hátrányos helyzetű és a cigány származású gyermekek életviteli, egészségügyi viszonyairól, szokásairól.	Célunk, hogy felmérjük az egészséges, a fogyatékkal élő, a speciális nevelési igényű, a hátrányos helyzetű, a halmozottan hátrányos helyzetű és a cigány származású gyermekek életviteli, egészségügyi viszonyait, megismerjük szokásaikat és fel	Főbb dokumentumok: -	Felmérést kell készítenünk az egészséges, a fogyatékkal élő, a speciális nevelési igényű, a hátrányos helyzetű, a halmozottan hátrányos helyzetű és a cigány származású gyermekek életviteli és egészségügyi viszonyairól, szokásairól.	A Helyi Esélyegyenlőségi Program végrehajtásáért az önkormányzat részéről a <b>Polgármester</b> felel	2019. 12. 31./ 2020. 12. 31./ 2021. 12. 31.	Eredményességi mutatók: újonnan létrehozott adatbázisok és statisztikák száma	Önkormányzati dolgozók segítségével az adatgyűjtéshez, kórházak, háziorvosok és védőnők adatbázisaihoz és statisztikáihoz való teljes körű hozzáférés	Az érintett intézmények és önkormányzat szakmai programjába beépítve fenntartható.

			tudjuk térképezni, hogy milyen speciális segítségre van szükségük, életvitelük javításához.							
<b>III. A nők esélyegyenlősége</b>										
1)	Bölcsőde és bölcsődei férőhelyek kialakítása.	A bölcsőde hiánya megnehezíti az anyák munkaerő-piacra való visszatérését.	Célunk, hogy a gyermeküket egyedül nevelő anyák a gyermekük bölcsődébe adásával előbb vissza tudjanak térni a munkaerő-piacra, aminek következtében csökkenni fog a (tartós) munkanélküliség a településen.	Főbb dokumentumok: -	- Bölcsődei férőhelyek kialakítása az óvoda épületében. - Vagy pályázati forrásból önkormányzati bölcsődei intézmény építése. - Vagy alapítványi, egyházi fenntartású bölcsőde létesítése a településen.	A Helyi Esélyegyenlőségi Program végrehajtásáért az önkormányzat részéről a <b>Polgármester</b> felel	2019. 12. 31./ 2020. 12. 31./ 2021. 12. 31.	A bölcsőde kihasználtságának foka (a bölcsődébe jelentkezők száma vs. a bölcsődébe beiratkozók/járók száma)	Pályázati források, ingatlan, humán erőforrás.	Az érintett intézmények és önkormányzat szakmai programjába beépítve fenntartható.
<b>IV. Az idősek esélyegyenlősége</b>										
1)	Helyi (önkormányzati) adatbázis (táblázatok, diagramok, statisztikák) létrehozása a célcsoport vizsgálatára.	Az önkormányzatnak nincs elegendő információja az idősek életviteli, egészségügyi viszonyairól, szokásairól.	Célunk, hogy felmérjük idősek életviteli, egészségügyi viszonyait, megismerjük szokásaikat és fel tudjuk térképezni, hogy milyen speciális segítségre van szükségük, életvitelük javításához.	Főbb dokumentumok: -	Felmérést kell készítenünk az idősek életviteli és egészségügyi viszonyairól, szokásairól, tevékenységeiről, szabadidejük eltöltésének módjairól.	A Helyi Esélyegyenlőségi Program végrehajtásáért az önkormányzat részéről a <b>Polgármester</b> felel	2019. 12. 31./ 2020. 12. 31./ 2021. 12. 31.	Eredményességi mutatók: újonnan létrehozott adatbázisok és statisztikák száma	Önkormányzati dolgozók segítségével az adatgyűjtéshez, kórházak, háziorvosok és védőnők adatbázisaihoz és statisztikáikhoz való teljes körű hozzáférés.	Az érintett intézmények és önkormányzat szakmai programjába beépítve fenntartható.
<b>V. A fogyatékkal élők esélyegyenlősége</b>										
1)	A település intézményeinek teljes körű akadálymentesítése.	A település intézményeinek akadálymentesítése nem teljes körű, vannak még hiányosságok.	Célunk, hogy a település felkészüljön a fogyatékkal élők fogadására, illetve, hogy biztosítsuk a fogyatékkal élők számára, hogy társadalmunk tagjaiként ugyanazokkal a	Főbb dokumentumok: -	- Fel kell készülnünk fogyatékkal élők fogadására, így szükséges az intézmények teljes körű akadálymentesítése, pályázati forrásból.	A Helyi Esélyegyenlőségi Program végrehajtásáért az önkormányzat részéről a <b>Polgármester</b> felel	2019. 12. 31./ 2020. 12. 31./ 2021. 12. 31.	Eredményességi mutatók: Akadálymentesített intézmények, utcák, közterületek száma	Pályázati források, szakmérnökök segítségével a tervezéshez.	Az érintett intézmények és önkormányzat szakmai programjába beépítve fenntartható.

			jogokkal és köteleességekkel rendelkezzenek, mint mindenki más.							
2)	Akadálymentes szolgáltatások (braille táblák kihelyezése, webtartalmak) létrehozása.	A fogyatékkal élők számára sok helyen nem rendelkezünk akadálymentes szolgáltatásokkal, tartalmakkal.	Célunk, hogy a település felkészüljön a fogyatékkal élők fogadására, illetve, hogy biztosítsuk a fogyatékossggal élők számára, hogy társadalmunk tagjaiként ugyanazokkal a jogokkal és köteleességekkel rendelkezzenek, mint mindenki más.	Főbb dokumentumok: -	- Fel kell készülnünk fogyatékkal élők fogadására, így a weblapok, webes felületek és tartalmak akadálymentesítése épp olyan szükségszerű, mint az intézmények akadálymentesítése.	A Helyi Esélyegyenlőségi Program végrehajtásáért az önkormányzat részéről a <b>Polgármester</b> felel	2019. 12. 31./ 2020. 12. 31./ 2021. 12. 31.	Eredményességi mutatók: Akadálymentesített szolgáltatások (kihelyezett braille táblák és webtartalmak, stb.) száma	Pályázati források, szakemberek segítségével a megvalósításhoz.	Az érintett intézmények és önkormányzat szakmai programjába beépítve fenntartható.

### 3. Megvalósítás

#### A megvalósítás előkészítése

Önkormányzatunk az általa fenntartott intézmények vezetői számára feladatul adja és ellenőrzi, a településen működő nem önkormányzati fenntartású intézmények vezetőit pedig partneri viszony során kéri, hogy a Helyi Esélyegyenlőségi Programot valósítsák meg, illetve támogassák.

Önkormányzatunk azt is kéri intézményeitől és partnereitől, hogy vizsgálják meg, és a program elfogadását követően biztosítsák, hogy az intézményük működését érintő, és az esélyegyenlőség szempontjából fontos egyéb közszolgáltatásokat meghatározó stratégiai dokumentumokba és iránymutatásokba épüljenek be és érvényesüljenek az egyenlő bánásmódra és esélyegyenlőségre vonatkozó azon kötelezettségek, melyek az önkormányzat Helyi Esélyegyenlőségi Programjában részletes leírásra kerültek.

Önkormányzatunk elvárja, hogy intézményei a Helyi Esélyegyenlőségi Program Intézkedési Tervében szereplő vállalásokról, az őket érintő konkrét feladatokról intézményi szintű akcióterveket és évente cselekvési ütemterveket készítsenek.

Önkormányzatunk a HEP kidolgozására és megvalósítására, továbbá értékelésére, ellenőrzésére és az ennek során nyert információk visszacsatolására, valamint a programba történő beépítésének garantálására Helyi Esélyegyenlőségi Programért Felelős Fórumot hoz létre és működtet.

A fentiekkel kívánjuk biztosítani, hogy az HEP IT-ben vállalt feladatok településünkön maradéktalanul megvalósuljanak.

#### A megvalósítás folyamata

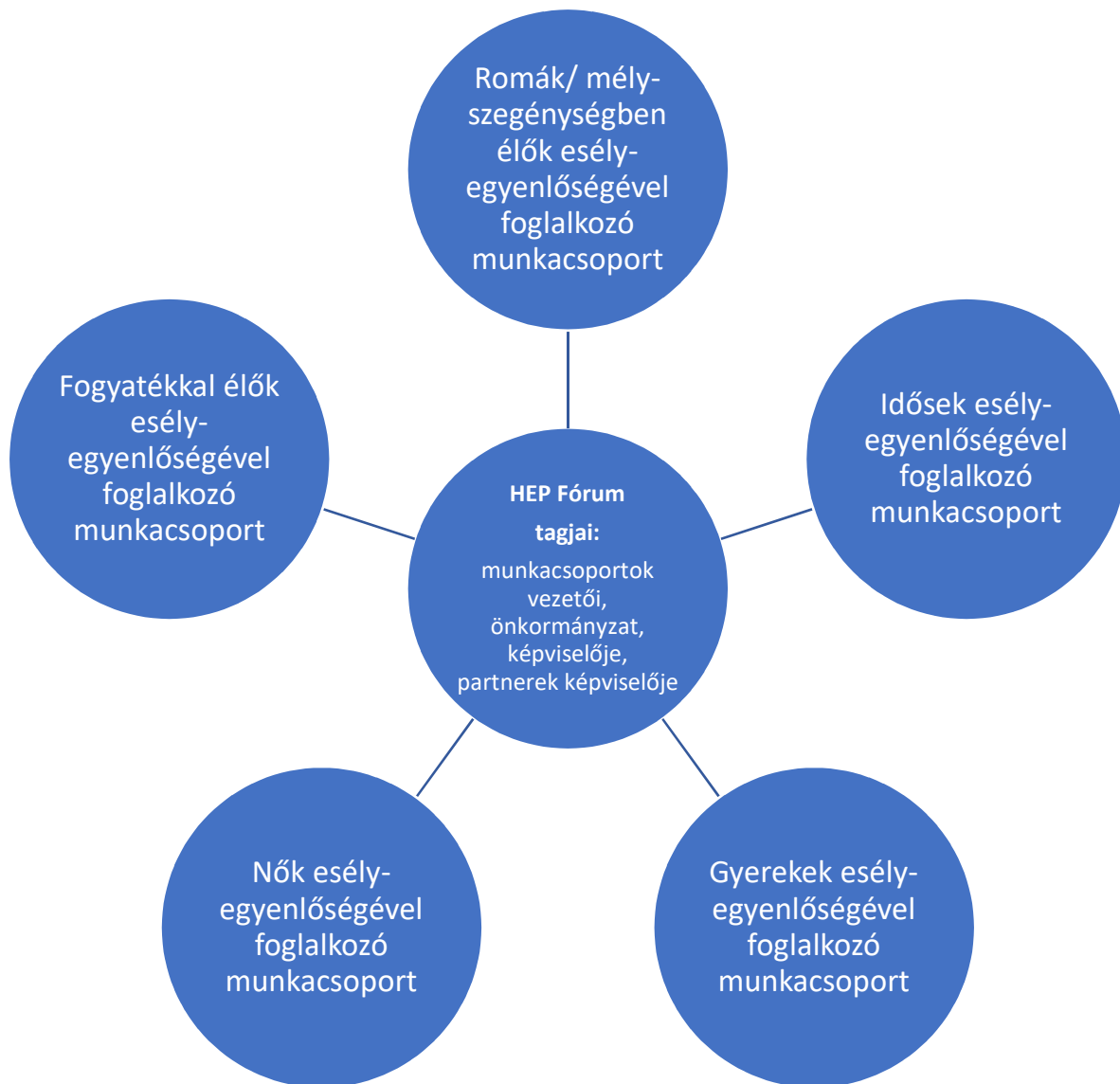
A Helyi Esélyegyenlőségi Programban foglaltak végrehajtásának ellenőrzése érdekében HEP Fórumot hozunk létre.

A HEP Fórum feladatai:

- az HEP IT megvalósulásának figyelemmel kísérése, a kötelezettségek teljesítésének nyomon követése, dokumentálása, és mindezekről a település képviselő-testületének rendszeres tájékoztatása,

- annak figyelemmel kísérése, hogy a megelőző időszakban végrehajtott intézkedések elősegítették-e a kitűzött célok megvalósulását, és az ezen tapasztalatok alapján esetleges új beavatkozások meghatározása
- a HEP IT-ben lefektetett célok megvalósulásához szükséges beavatkozások évenkénti felülvizsgálata, a HEP IT aktualizálása,
- az esetleges változások beépítése a HEP IT-be, a módosított HEP IT előkészítése képviselő-testületi döntésre
- az esélyegyenlőséggel összefüggő problémák megvitatása
- a HEP IT és az elért eredmények nyilvánosság elé tárása, kommunikálása

Az esélyegyenlőség fókuszban lévő célcsoportjaihoz és/vagy kiemelt problématerületekre a terület aktorainak részvételével tematikus munkacsoportokat alakítunk az adott területen kitűzött célok megvalósítása érdekében. A munkacsoportok vezetői egyben tagjai az Esélyegyenlőségi Fórumnak is, a munkacsoportok rendszeresen (minimum évente) beszámolnak munkájukról az Esélyegyenlőségi Fórum számára. A munkacsoportok éves munkatervvel rendelkeznek.



A HEP Fórum működése:

A Fórum legalább évente, de szükség esetén ennél gyakrabban ülésezik.

A Fórum működését megfelelően dokumentálja, üléseiről jegyzőkönyv készül.

A Fórum javaslatot tesz az HEP IT megvalósulásáról készített beszámoló elfogadására, vagy átdolgoztatására, valamint szükség szerinti módosítására.

A HEP Fórum egy-egy beavatkozási terület végrehajtására felelőst jelölhet ki tagjai közül, illetve újabb munkacsoportokat hozhat létre.

### Monitoring és visszacsatolás

A Helyi Esélyegyenlőségi Program megvalósulását, végrehajtását a HEP Fórum ellenőrzi, és javaslatot készít a HEP szükség szerinti aktualizálására az egyes beavatkozási területek felelőseinek, illetve a létrehozott munkacsoportok beszámolóinak alapján.

## Nyilvánosság

A program elfogadását megelőzően, a véleménynyilvánítás lehetőségének biztosítása érdekében nyilvános fórumot hívunk össze.

A véleményformálás lehetőségét biztosítja az Helyi Esélyegyenlőségi Program nyilvánosságra hozatala is, valamint a megvalósítás folyamatát koordináló HEP Fórum első ülésének mihamarabbi összehívása.

A nyilvánosság folyamatos biztosítására legalább évente tájékoztatjuk a program megvalósításában elért eredményekről, a monitoring eredményeiről a település döntéshozóit, tisztségviselőit, az intézményeket és az együttműködő szakmai és társadalmi partnerek képviselőit.

A HEP Fórum által végzett éves monitoring vizsgálatok eredményeit nyilvánosságra hozzuk a személyes adatok védelmének biztosítása mellett. A nyilvánosság biztosítására az önkormányzat honlapja, a helyi média áll rendelkezésre. Az eredményekre felhívjuk a figyelmet az önkormányzat és intézményeinek különböző rendezvényein, beépítjük kiadványainkba, a tolerancia, a befogadás, a hátrányos helyzetűek támogatásának fontosságát igyekszünk megértetni a lakossággal, a támogató szakmai és társadalmi környezet kialakítása érdekében.

## Kötelezettségek és felelősség

Az esélyegyenlőséggel összefüggő feladatokért az alábbi személyek/csoportok felelősek:

A Helyi Esélyegyenlőségi Program végrehajtásáért az önkormányzat részéről ..... felel.:

- Az ő feladata és felelőssége a HEP Fórum létrejöttének szervezése, működésének sokoldalú támogatása, az önkormányzat és a HEP Fórum közötti kapcsolat biztosítása.
- Folyamatosan együttműködik a HEP Fórum vezetőjével.
- Felelősségi körébe tartozó, az alábbiakban felsorolt tevékenységeit a HEP Fórum vagy annak valamely munkacsoportjának bevonásával és támogatásával végzi. Így
  - o Felel azért, hogy a település minden lakója és az érintett szakmai és társadalmi partnerek számára elérhető legyen a Helyi Esélyegyenlőségi Program.
  - o Figyelemmel kíséri azt, hogy az önkormányzat döntéshozói, tisztségviselői és intézményeinek dolgozói megismerik és követik a HEP-ben foglaltakat.
  - o Támogatnia kell, hogy az önkormányzat, illetve intézményeinek vezetői minden ponton megkapják a szükséges felkészítést és segítséget a HEP végrehajtásához.
  - o Kötelessége az egyenlő bánásmód elvét sértő esetekben meg tennie a szükséges lépéseket, vizsgálatot kezdeményezni, és a jogsértés következményeinek elhárításáról intézkedni

A HEP Fórum vezetőjének feladata és felelőssége:

- a HEP IT megvalósításának koordinálása (a HEP IT-ben érintett felek tevékenységének összehangolása, instruálása),
- a HEP IT végrehajtásának nyomon követése,
- az esélyegyenlőség sérülésére vonatkozó esetleges panaszok kivizsgálása az önkormányzat felelősséivel közösen
- a HEP Fórum összehívása és működtetése.

A település vezetése, az önkormányzat tisztségviselői és a települési intézmények vezetői

- felelősek azért, hogy ismerjék az egyenlő bánásmódra és esélyegyenlőségre vonatkozó jogi előírásokat, biztosítsák a diszkriminációmentes intézményi szolgáltatásokat, a befogadó és toleráns légkört, és megragadjanak minden alkalmat, hogy az esélyegyenlőséggel kapcsolatos ismereteiket bővítő képzésen, egyéb programon részt vegyenek.
- Felelősségük továbbá, hogy ismerjék a HEP IT-ben foglaltakat és közreműködjenek annak megvalósításában.
- Az esélyegyenlőség sérülése esetén hivatalosan jelezzék azt a HEP IT kijelölt irányítóinak.
- Az önkormányzati intézmények vezetői intézményi akciótervben gondoskodjanak az Esélyegyenlőségi Programban foglaltaknak az intézményükben történő maradéktalan érvényesüléséről.

Minden, az önkormányzattal és annak intézményeivel szerződéses viszonyban álló, számukra szolgáltatást nyújtó fél felelőssége, hogy megismerje a HEP IT-t, magára nézve kötelezőként kövesse azt, és megfelelően az elvárásainak, amelyre vonatkozó passzust a jövőben bele kell foglalni a szerződésbe. Szükséges továbbá, hogy a jogszabály által előírt feladat-megosztás, együttműködési kötelezettség alapján a települési önkormányzattal kapcsolatban álló szereplők ismerjék a HEP-ot, annak megvalósításában aktív szerepet vállaljanak. (Ld. pl. a köznevelési intézmények fenntartása és működtetése.)

## Érvényesülés, módosítás

Amennyiben a kétfévente előírt – de ennél gyakrabban, pl. évente is elvégezhető - felülvizsgálat során kiderül, hogy a HEP IT-ben vállalt célokat nem sikerül teljesíteni, a HEP Fórum 30 napon belül jelentést kér a beavatkozási terület felelősétől, amelyben bemutatja az indikátorok teljesülése elmaradásának okait, és a beavatkozási tevékenységek korrekciójára, kiegészítésére vonatkozó intézkedési tervjavaslatát annak érdekében, hogy a célok teljesíthetők legyenek. A HEP Fórum a beszámolót a benyújtástól számított 30 napon belül megtárgyalja és javaslatot tesz az önkormányzat képviselőtestületének a szükséges intézkedésekre.

A program szándékos mulasztásból fakadó nem teljesülése esetén az HEP IT végrehajtásáért felelős személy intézkedik a felelős(ök) meghatározásáról, és – szükség esetén – felelősségre vonásáról.

Az egyenlő bánásmód elvét sértő esetekben az HEP IT végrehajtásáért felelős személy megteszi a szükséges lépéseket, vizsgálatot kezdeményez, és intézkedik a jogsértés következményeinek elhárításáról.

Az HEP IT-t mindenképp módosítani szükséges, ha megállapításaiban lényeges változás következik be, illetve amennyiben a tervezett beavatkozások nem elegendő módon járulnak hozzá a kitűzött célok megvalósításához.

#### 4. Elfogadás módja és dátuma

I. Györe község Helyi Esélyegyenlőségi Programjának szakmai és társadalmi vitája megtörtént. Az itt született észrevételeket a megvitátást követően a HEP Intézkedési Tervébe beépítettük.

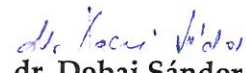
II. Ezt követően Györe község képviselő-testülete a Helyi Esélyegyenlőségi Programot (melynek része az Intézkedési Terv) megvitatta és a Helyi Esélyegyenlőségi Program elfogadásáról szóló 31/2019. (V.20.) számú határozatával elfogadta.

Mellékletek:

Györe, 2019. május 21.

  
Filamella Tibor  
polgármester




  
dr. Dobai Sándor  
jegyző

A győrei Önkormányzat Helyi Esélyegyenlőségi Programjának partnerei ismerik a Helyi Esélyegyenlőségi Programot, és annak megvalósításában tevékenyen részt kívánnak venni.


Györe, 2019. május 21.



  
DUELLO Gyógyító Es Szolgáltató Kft.  
7352 Györe, Petőfi Sándor utca 14.  
Tel: 06 74/ 458-232, 20/9386-140  
E-mail: rendelo.gyore@gmail.com  
Szlsz.: 11600006-00000000-80487964  
Adószám: 26270038-1-17. Cg: 17-09-011542  
Távközlési kód: 170090028  
Partner aláírás  
Dr. Csillag Zsolt háziorvos

Györe, 2019. május 21.




  
Partner aláírás  
Gáthné Önböli Éva vezető

Györe, 2019. május 21.



  
Partner aláírás  
Kalmár Erzsébet vezető

Györe, 2019. május 21.

  
Partner aláírás  
Olga Iskola igazgató

### HEP elkészítési jegyzék<sup>3</sup>

(kitöltése opcionális – amennyiben nem kerül kitöltésre, az oldal törölhető)

NÉV <sup>4</sup>	HEP részei <sup>5</sup>										Aláírás <sup>6</sup>
	1	2	3	4	5	6	7	8	9	10	
	RÉTE	RÉTE	RÉTE	RÉTE	RÉTE	RÉTE	RÉTE	RÉTE	RÉTE	RÉTE	
	RÉTE	RÉTE	RÉTE	RÉTE	RÉTE	RÉTE	RÉTE	RÉTE	RÉTE	RÉTE	
	RÉTE	RÉTE	RÉTE	RÉTE	RÉTE	RÉTE	RÉTE	RÉTE	RÉTE	RÉTE	
	RÉTE	RÉTE	RÉTE	RÉTE	RÉTE	RÉTE	RÉTE	RÉTE	RÉTE	RÉTE	
	RÉTE	RÉTE	RÉTE	RÉTE	RÉTE	RÉTE	RÉTE	RÉTE	RÉTE	RÉTE	
	RÉTE	RÉTE	RÉTE	RÉTE	RÉTE	RÉTE	RÉTE	RÉTE	RÉTE	RÉTE	
	RÉTE	RÉTE	RÉTE	RÉTE	RÉTE	RÉTE	RÉTE	RÉTE	RÉTE	RÉTE	

<sup>3</sup> Ez a jegyzék – mint a HEP melléklete – szakmailag is bizonyítja, hogy a HEP széleskörű egyetértésen és közös munkán alapul, és nem kizárólagosan egy „partneri aláírással” igazolt dokumentum

<sup>4</sup> A jegyzék soronként jelöli a HEP elkészítési folyamatban résztvevő személyeket, intézményeket, partnereket.

<sup>5</sup> A jegyzék oszlopaiba kerülnek a HEP egyes tartalmi részei, ahol az adott betű karikázásával jelezni lehet, hogy az adott személy, intézmény, partner az elkészítésben részt vett, észrevételezett, támogatta, ellenezte.

**R= részt vett, É= észrevételezte, T=támogatta, E= ellenezte.**

<sup>6</sup> Az adott partner aláírásával hitelesíti a sorban jelölt részvételét a HEP elkészítési folyamatban.